



INDICE DE PRECIOS DE CONSUMO DE GUINEA ECUATORIAL, ENERO 2026

Inflación del mes: 2,4%

Inflación por grupos de productos



Productos Alimenticios
(0,6%)




Bebidas Alcohólicas
(1,2%)



Ropa y calzado
(-0,7%)




Viviendas
(-0,1%)



Comunicación
(-0,5%)



Muebles y Equipos de Hogar
(-0,8%)



Salud
(1,3%)



Ocio y cultura
(2,1%)




Transporte
(0,8%)



Restaurantes y Hoteles
(0,2%)



Bienes y servicios diversos
(-0,1%)



Instituto Nacional de Estadística de Guinea Ecuatorial
Edificio Abayak 4ª planta, Malabo II, Correo info@inege.org
Tél : +240 222 196 724
www.inege.org