



República de Guinea Ecuatorial
CONSEJO NACIONAL DE ESTADÍSTICA

**Estrategia Nacional de Desarrollo de la
Estadística de Guinea Ecuatorial 2022-2026**



INEGE

Instituto Nacional de Estadística de Guinea Ecuatorial



GRUPO BANCO MUNDIAL

PALABRAS DE AGRADECIMIENTO



*Estimados todos,
La Estrategia Nacional de Desarrollo Estadístico (ENDE) es concebida con el fin de desarrollar acciones y crear condiciones, a corto y medio plazo, para lograr el fortalecimiento y modernización del Sistema Estadístico Nacional (SEN) de Guinea Ecuatorial, a fin de que sea capaz de generar estadísticas fiables y de calidad para la elaboración, implementación y evaluación de las políticas públicas y las Agendas de Desarrollo.*

Quiero agradecer al Presidente de la República, Jefe de Estado y de Gobierno y Presidente Fundador del Partido Democrático de Guinea Ecuatorial (PDGE), SE. Teodoro Obiang NGUEMA MBASOGO, por su voluntad y constantes esfuerzos que viene realizando para desarrollar el sector de la Estadística Nacional.

Los agradecimientos se extienden a los actores del Sistema Estadístico Nacional (SEN), por sus contribuciones en la elaboración de la presente estrategia y; al INEGE, por su dinamismo en la coordinación del SEN y en la elaboración de esta ENDE. Por último, agradecer al Banco Mundial y a las Agencias de las Naciones Unidas Residentes en Guinea Ecuatorial, por su acompañamiento en la ardua tarea de nuestro Gobierno para disponer y mejorar las estadísticas oficiales del País.

Auguro esperanzas de que esta Estrategia sea verdaderamente un instrumento de coordinación y marco de referencia para el desarrollo de las actividades estadísticas en nuestro país para el periodo de referencia.

Atentamente,

A large, stylized handwritten signature in blue ink, appearing to read 'Gabriel Mbega Obiang Lima'.

Gabriel Mbega OBIANG LIMA

Presidente del Consejo Nacional de Estadística

ÍNDICE

ÍNDICE	v
LISTA DE TABLAS	ix
LISTA DE GRÁFICOS.....	ix
INTRODUCCIÓN	1
I. CONTEXTO, JUSTIFICACIÓN Y METODOLOGÍA DE ELABORACIÓN DE LA ENDE 2022-2026.....	3
I.1 Contexto y Justificación	3
I.1.1 Geografía y división administrativa de Guinea Ecuatorial	3
I.1.2 Situación socioeconómica de Guinea Ecuatorial.....	4
I.1.3 Seguimiento y evaluación de la implementación del PNDS 2035.....	6
I.1.4 Agendas africanas e internacionales de desarrollo	6
II. SISTEMA ESTADÍSTICO NACIONAL (SEN) DE GUINEA ECUATORIAL.....	10
II.3 Diagnóstico del Sistema Estadístico Nacional en 2020.....	12
II.3.1 Organización y coordinación del SEN.....	12
II.3.2 Entorno institucional - Los hallazgos	14
II.3.3 Calidad.....	18
II.3.4 Procesos estadísticos	20
II.3.5 Difusión.....	21
II.4 Resultado de la implementación de la Estrategia Nacional de Desarrollo Estadístico (ENDE) 2016-2020.....	24
III. ESTRATEGIA NACIONAL DE DESARROLLO ESTADÍSTICO (ENDE) 2022-2026	26
III.1. Visión del Gobierno con las estadísticas	26
III.2 Objetivos	27
III.2.1 Objetivo general	27
III.2.2 Objetivos específicos	27
III.3 Componentes de la ENDE 2022-2026	28
III.3.1 Orientación estratégica	28
III.3.2 Retos y desafíos del desarrollo estadístico	28
III.3.4 Estadísticas sectoriales cubiertas por la ENDE 2022-2026.....	40
IV. IMPLEMENTACIÓN, MONITOREO Y EVALUACIÓN DE LA ENDE 2022-2026	43
IV.1. Implementación	43
IV.1.1 Marco Lógico.....	43
IV.1.2 Planes de Acción.....	43
IV.1.5 Mecanismo de implementación.....	46
IV.2 Monitoreo, evaluación y presentación de informes.....	48
IV.2.1 Monitoreo y evaluación.....	48
IV.2.2 Elaboración y Presentación de informes	50
CONCLUSIÓN Y RECOMENDACIONES.....	52
A- Conclusión.....	52
B- Recomendaciones	54
ANEXOS.....	55
Anexo 1: Matriz del Marco Lógico de la ENDE 2022-2026.....	55
Anexo 2: presupuesto de la ENDE 2022-2026 por Eje Estratégico, Objetivo Operativo, Resultado Y Actividades (en francos CFA)	87
Anexo 3: Plan de Acción Bienal 2022-2023	106
Anexo 4: Objetivos de Desarrollo Sostenible (ODS) 2030	119
Anexo 5: Convergencia de las tres Agendas de Desarrollo (ODS, Agenda 2063 y la Estrategia Decenal del BAD 2013-2023).....	120

Anexo 6. Decisión sobre la aplicación de la Estrategia para la Armonización de las Estadísticas en África.....	122
Anexo 7. Objetivos y áreas prioritarias para los primeros diez años de la Agenda 2063.....	123
Anexo 8. Pacto de datos para la revolución de datos de la unión africana.....	125
Anexo 9. Principios Fundamentales de las Estadísticas Oficiales de las Naciones Unidas ..	126
Anexo 10. Principales productos estadísticos que deben ponerse a disposición de los usuarios.....	128
Anexo 11. Comité de elaboración de la ENDE	146

SIGLAS Y ACRÓNIMOS

AFRISTAT	Observatorio Económico y Estadístico del África Subsahariana
AFRITAC-C	Centro de Apoyo Técnico del FMI-África Central
ANDA	Archivo Nacional de Datos
ASECNA	Agencia para la Seguridad de la Navegación Aérea en África y Madagascar
BAD	Banco Africano de Desarrollo
BEAC	Banco de los Estados de África Central
BM	Banco Mundial
BVMAC	Bolsa de Valores de África Central
CAPESA	Centro de Apoyo para Escuelas Africanas de Estadística
CE-1 2020	I Censo de Empresas 2020
CEA	Comisión Económica de las Naciones Unidas para África
CEAAC	Comunidad Económica de los Estados de África Central
CEMAC	Comunidad Económica y Monetaria de África Central
CNE	Consejo Nacional de Estadística
COBAC	Comisión Bancaria de África Central
CPE	Comité de Programas Estadísticos
CSRR	Marco Estratégico regional de referencia para el esfuerzo de las Capacidades estadísticas en África
CUA	Comisión de la Unión Africana
DDI	Data Documentation Initiative
EDS	Encuesta Demográfica y de Salud
ENH2	II Encuesta Nacional de Hogares
EPA	Encuesta de Población Activa
PAO	Organización de las Naciones Unidas para la Alimentación y la Agricultura
FMI	Fondo Monetario Internacional
GBR	Gestión basada en los resultados
IAPC	Índice Armonizado de Precios al Consumo
IAPI	Índice Armonizado de Producción Industrial
IAPPI	Índice Armonizado de Precios de Producción Industrial
ICAE	Indicador Compuesto de Actividades Económicas
INEGE	Instituto Nacional de Estadística de la República de Guinea Ecuatorial
IPC	Índice de Precios al Consumo
IPI	Índice de Producción Industrial
IPPI	Índice de Precios de Producción Industrial
IFORD	Instituto de Formación y de Investigación Demográfica
INCOMA	Instituto Nacional para la Conservación del Medio Ambiente
ISBL	Institución sin ánimo de lucro
ISSEA	Instituto Subregional de Estadística y Economía Aplicada
IST	Información Científica y Técnica (en su sigla en francés)
JAS	Jornada Africana de la Estadística
MAC	Ministerio de Aviación Civil
MAGBMA	Ministerio de Agricultura, Ganadería, Bosques y Medio Ambiente

MAPS	Marrakech Action Plan for Statistics
MASIG	Ministerio de Asuntos Sociales e Igualdad de Género
MCPPME	Ministerio de Comercio y Promoción de Pequeñas y Medianas Empresas
MCTPA	Ministerio de Cultura, Turismo y Promoción Artesanal
MDN	Ministerio de Defensa Nacional
MEEUD	Ministerio de Educación, Enseñanza Universitaria y Deportes
MFPRA	Ministerio de la Función Pública y Reforma Administrativa
MHEP	Ministerio de Hacienda, Economía y Planificación
MICL	Ministerio de Interior y Corporaciones Locales
MIE	Ministerio de Industria y Energía
MJCIP	Ministerio de Justicia, Culto e Instituciones Penitenciarias
MMH	Ministerio de Minas e Hidrocarburos
MOPVU	Ministerio de Obras Públicas, Viviendas y Urbanismo
MPRH	Ministerio de Pesca y Recursos Hídricos
MSBS	Ministerio de Sanidad y Bienestar Social
MSN	Ministerio de la Seguridad Nacional
MTCT	Ministerio de Transporte, Correos y Telecomunicaciones
MTFESS	Ministerio de Trabajo, Fomento de Empleo y Seguridad Social
NNUU	Naciones Unidas
ODS	Objetivo de Desarrollo Sostenible
ODM	Objetivos de Desarrollo del Milenio
OIT	Organización Internacional del Trabajo
OMS	Organización Mundial de la Salud
PARIS21	Consortio de Estadísticas para el Desarrollo en el Siglo XXI
PDNES	Plan Nacional de Desarrollo Económico y Social 2035
PNUD	Programa de las Naciones Unidas para el Desarrollo
PRODEGE	Programa de Desarrollo Educativo de Guinea Ecuatorial
SHaSA 2	Segunda Estrategia de Armonización de las Estadísticas en África
ENDE	Estrategia Nacional de Desarrollo de la Estadística
SCSE	Sub-Comités Sectoriales Estadísticos
SCN2008	Sistema de Contabilidad Nacional según la nomenclatura de 2008
SNIS	Sistema Nacional de Informaciones Sanitarias
STAT-CEMAC	Programa estadístico de la CEMAC 2021-2030
SEN	Sistema Estadístico Nacional
SEM	Servicios Estadísticos Ministeriales
TOFE	Tabla de las operaciones financieras del Estado
UE	Unión Europea
UNFPA	Fondo de las Naciones Unidas para la Población
UNICEF	Fondo de las Naciones Unidas para la Infancia
UNESCO	Organización de las Naciones Unidas para la Educación y las Ciencias

LISTA DE TABLAS

Tabla 1: Algunos datos socio-demográficos	6
Tabla 2: Análisis FODA	22
Tabla 3: Ejes estratégicos y objetivos operativos de la ENDE 2022-2026.....	32
Tabla 4: Áreas de intervención	41
Tabla 5: Estructura de los Planes de Acción Bienal.....	43
Tabla 6: Distribución del coste total de la ENDE por Objetivos Operativos	45
Tabla 7: Indicadores de refuerzo de las capacidades	49
Tabla 8: Esquema de presentación de informes de la ENDE 2022-2026.....	51

LISTA DE GRÁFICOS

Gráfico 1: Panorama completo de la ejecución de la ENDE 2016-2020.....	24
Gráfico 2: Ejes estratégicos, objetivos operativos y actividades de la ENDE 2022-2026.....	32
Gráfico 3: Distribución del coste total de la ENDE por Ejes Estratégicos	44
Gráfico 4: Distribución del coste total de la ENDE por años	44

INTRODUCCIÓN

En noviembre 2002, la República de Guinea Ecuatorial elaboró su primera Estrategia Nacional de Desarrollo de la Estadística (ENDE) para el periodo 2003-2008. Dicha ENDE no fue implementada; una de las razones fue la inexistencia en aquel entonces de un Instituto Nacional de Estadística en el país, a pesar de que su creación ya estaba contemplada en la Ley Núm. 3/2001 de fecha 17 de mayo, Reguladora de la Actividad Estadística en Guinea Ecuatorial. En 2015, fue elaborada la segunda ENDE para el periodo 2016-2020. Estas iniciativas marcan el inicio del proceso de desarrollo del aparato estadístico nacional para satisfacer la demanda creciente de datos estadísticos para orientar las políticas de desarrollo.

Deseosos de fortalecer el Sistema Estadístico Nacional (SEN), el Gobierno enmendó la Ley N°3/2001 de fecha 17 de mayo, Reguladora de la Actividad Estadística en Guinea Ecuatorial, para responder a las nuevas necesidades del SEN y armonizarlas con la Carta Africana de Estadística. En consecuencia, aprobó la Ley N° 3/2020, de fecha 16 de octubre, Reguladora de la Actividad Estadística en Guinea Ecuatorial. Ese texto traduce el compromiso del Gobierno de favorecer la producción de los datos estadísticos en condiciones de fiabilidad y eficacia, y reconoce la importancia de la estadística en la orientación de las actividades nacionales en su diversidad. En particular, hay que recordar que la mejora del nivel de vida de las poblaciones constituye el fin último de toda política de desarrollo. Por tanto, es importante tener un buen conocimiento de lo existente, del conjunto de los campos que contribuyen a la realización de este fin para construir las acciones adecuadas, seguir su ejecución y evaluar su éxito.

Establecer un balance de lo existente y garantizar el seguimiento de la aplicación de las políticas, programas y proyectos de desarrollo requieren una masa importante de datos fiables cuya recopilación se basa en una organización eficaz, es decir, una estrategia que esté en sintonía con los recursos disponibles, para satisfacer las necesidades de información.

El interés creciente por la estadística en la actualidad responde a un objetivo fundamental: la toma de decisiones basada en evidencias, es decir, formular políticas de desarrollo fundamentadas en datos estadísticos fiables, las cuales conducen al buen gobierno y a la satisfacción de las poblaciones.

Con el fin de planificar y reorientar la Estrategia Nacional de Desarrollo de la Estadística, el Gobierno y sus socios han elaborado y dispuesto al SEN, de una nueva herramienta de planificación quinquenal para su desarrollo, correspondiente al periodo 2022-2026. La elaboración de esta nueva Estrategia se ha basado en las directrices generales recomendadas por PARIS21 y la guía para la integración de la SHaSA 2 en las ERDE y ENDE; así como las observaciones del Banco Mundial, del FMI y del Sistema de las Naciones Unidas.

El desarrollo de la estadística en nuestro país se basa fundamentalmente en cuatro pilares:

(i) la organización institucional del SEN (que incluya un Instituto Nacional de Estadística consolidado como productor y rector del SEN), (ii) la disponibilidad de recursos humanos competentes, (iii) la disponibilidad de recursos financieros óptimos para responder a las necesidades, y iv) Aprovechamiento y potenciación del uso de las nuevas Tecnologías de la Información y Comunicación.

La revisión documental ha constituido la primera fuente a partir de la cual se han construido las orientaciones. En particular, la explotación del Plan Nacional de Desarrollo Sostenible (PNDS 2035) y el programa estadístico de la CEMAC (STAT-CEMAC 2021-2030) han guiado la formulación de los ejes de orientación y de los objetivos de la estrategia.

La ENDE 2022-2026 se elabora sobre cuatro ejes estratégicos compuestos cada uno por varios objetivos operativos específicos, cuantificables y realizables. Para cada objetivo operativo, se identifican los resultados esperados. La estrategia se completa con una matriz de marco lógico base a partir de la cual se elaborarán los planes de acción.

Además de la introducción, la conclusión y algunos anexos, el documento de la Estrategia comprende principalmente de cuatro (4) partes:

- i. Contexto, justificación y metodología de elaboración de la ENDE 2022-2026
- ii. Sistema Estadístico Nacional de Guinea Ecuatorial
- iii. Estrategia Nacional de Desarrollo Estadístico (ENDE 2022-2026)
- iv. Implementación, monitoreo y evaluación de la ENDE 2022-2026

En los anexos figuran:

- a) La Matriz del Marco Lógico de la estrategia;
- b) Presupuesto de la ENDE 2022-2026 por Eje estratégico, Objetivo operativo, Resultado y Actividad (en millones de francos CFA);
- c) Objetivos de Desarrollo Sostenible (ODS) 2030;
- d) Convergencia de las tres agendas de desarrollo (ODS, Agenda 2063 y la estrategia decenal de la BAD 2013-2023);
- e) Decisión sobre la aplicación de la estrategia para la armonización de las estadísticas en África;
- f) Objetivos y áreas prioritarias para los primeros diez años de la agenda 2063;
- g) Pacto de datos para la revolución de datos de la Unión Africana;
- h) Principios fundamentales de las estadísticas oficiales de las Naciones Unidas;
- i) Principales productos estadísticos que deben ponerse a disposición de los usuarios;

j) Y el Comité de elaboración de la ENDE.

I. CONTEXTO, JUSTIFICACIÓN Y METODOLOGÍA DE ELABORACIÓN DE LA ENDE 2022-2026

I.1 Contexto y Justificación

I.1.1 Geografía y división administrativa de Guinea Ecuatorial

Guinea Ecuatorial tiene una superficie de 28.051,5 km² y una población de 1.225.377 habitantes, según los resultados definitivos del IV Censo General de Población y Viviendas de 2015. Se sitúa en la zona ecuatorial de la costa oeste de África, en el Golfo de Guinea. Está compuesta de dos partes: la Región Insular y la Región Continental.

El país está dividido en Provincias (8), Distritos (19), Municipios (37), Distritos Urbanos (65), Comunidades de Vecinos y Consejos de Poblado. Siendo su capital la ciudad de Malabo; otras ciudades importantes son: Bata, Djibloho, Ebibeyin, Evinayong y Mongomo.

La Región Insular tiene una superficie de 2.034 km²; comprende la isla de Bioko que alberga Malabo (capital política del país) y la isla de Annobón, situada en el hemisferio sur, a 682 kilómetros de Malabo. Está dividida en tres provincias y cinco distritos, a saber: (i) provincia de Bioko Norte, con 776 km², que incluye los distritos de Malabo y Baney; (ii) provincia de Bioko Sur, con 1.241 km², que cuenta con los distritos de Luba y Riaba, y; (iii) provincia de Annobón, con 17 km², con un distrito del mismo nombre.

La Región Continental, con una superficie de 26.017,5 km², está compuesta por cinco provincias: Litoral, Centro Sur, Kie Ntem, Wele Nzás y Djibloho. La provincia de Litoral, con 6.665,7 km², está compuesta por los distritos de Bata, Mbini y Cogo, este último comprende a su vez los islotes de Corisco, Elobey Grande, Elobey Chico y los islotes Mbañe y otros. La provincia de Centro-Sur, con 9.930,9 km², está compuesta por los distritos de Acurenam, Evinayong y Niefang. La provincia de Kie Ntem, con 3.942,9 km², comprende los distritos de Ebibeyin, Micomiseng y Nsok Nsomo. La provincia de Wele Nzás, con 5.025,6 km², está compuesta de los distritos de Añisok, Aconibe, Mongomo y Nsork. La provincia de Djibloho con una extensión superficial de 452,5 km², es de nueva creación y sólo comprende un distrito del mismo nombre, Ley Núm. 4/2017, de fecha 20 de junio.

En cuanto a la situación del país a nivel de información geográfica, la cartografía del país depende del Servicio de Cartografía del INEGE, el cual empezó a ponerse en funcionamiento a partir del año 2019 con la implementación de la II ENH y del I CE del país. Dicha cartografía dispone de las informaciones siguientes o capas:

1. Capa de Regiones
2. Capa de Provincias
3. Capa de Distritos

4. Capa de Municipios
5. Capa de Distritos Urbanos
6. Capa de Consejo de poblado y Comunidad de Vecino.

Esta información se encuentra actualmente digitalizada en su totalidad para cualquier tipo de trabajo. Para estos trabajos, el Servicio de Cartografía utiliza Arcgis y QGIS principalmente.

Por tanto, dichos mapas no conllevan todavía informaciones sobre relieves, ríos, carreteras etc. La cartografía se ha elaborado de acuerdo a las necesidades del momento.

En todo caso, el Servicio tiene la necesidad de seguir formándose para enriquecer día a día la Base Cartográfica del país existente. INDEFOR, es el órgano encargado para la información cartográfica relacionada con Bosques.

El sistema político-administrativo del país está estructurado tanto a nivel central como a nivel local. Los órganos centrales del Estado, definidos por la Ley Fundamental son: (i) la Presidencia de la República, (ii) el Consejo de Ministros, (iii) El Parlamento, (iv) el Poder Judicial y, (v) demás Órganos creados conforme a la Ley Fundamental y otras Leyes. Las administraciones locales son instituciones con personalidad jurídica propia, encargadas de la gestión y la administración de las provincias, los municipios y las comunidades. Éstas dependen del gobierno central y tienen como departamento competente al Ministerio del Interior. Promueven según la ley, los planes y programas de desarrollo económico y social en sus respectivos territorios.

I.1.2 Situación socioeconómica de Guinea Ecuatorial

Hasta 1996, Guinea Ecuatorial era uno de los países más pobres del mundo con una renta per cápita inferior a 200 dólares americanos. Pero con el descubrimiento y la explotación de los recursos petrolíferos, el país ha experimentado un crecimiento económico espectacular. En 2001, la renta per cápita se estimaba en 3.837 dólares americanos; en 2019 este indicador se estimó a 8.587 dólares americanos.

El nivel de vida de la población experimenta mejoras sustanciales gracias a múltiples programas de erradicación de la pobreza implementados por el Gobierno. Pero sigue siendo necesario realizar importantes esfuerzos en el sector social para mejorar significativamente este indicador. El Índice de Desarrollo Humano (IDH) de Guinea Ecuatorial en 2019, fue de 0,592, lo que sitúa al país en la categoría de desarrollo humano mediano y en el puesto 145 del rango mundial, según el informe sobre el Desarrollo Humano 2020 de PNUD. Además, según la I Encuesta de Hogares realizada en el país en 2006, la estimación de la tasa de incidencia de la pobreza fue del 76,8%. La economía de Guinea Ecuatorial se basa fundamentalmente en la explotación de hidrocarburos. No obstante, presenta también potencialidades reales en numerosos campos (agricultura, bosques, pesca, turismo, etc.), pudiendo mejorar algunos de sus fundamentos económicos.

En los campos de la cooperación entre los Estados de África Central, el Tratado que instituye la CEEAC recomienda no solo la armonización de las legislaciones y

reglamentaciones, sino también la elaboración de planes sectoriales regionales y los intercambios de información. En particular, en los ámbitos de la ciencia y la tecnología, los Estados miembros han acordado “mantener un intercambio permanente de información y documentación y crear redes y bases de datos comunitarios” (Art. 51, párr. 1 e). Esta visión comunitaria de la gestión de estos asuntos se traduce a menudo en el Tratado y en la necesidad de elaborar e implementar programas comunes para mejorar y reforzar la cooperación en cada uno de los ámbitos, para elevar el nivel de vida de las poblaciones.

La práctica de la programación del desarrollo en el país comienza en los años 80 con la elaboración de tres estrategias de desarrollo: la primera para el periodo 1982- 1985, la segunda para el periodo 1987-1991 en el marco de los procesos de las Conferencia de Donantes, y una tercera en el contexto de la I Conferencia Económica Nacional.

Estas estrategias de desarrollo sirvieron para establecer los objetivos de desarrollo del país y se constituyeron como la base de reflexión sobre el desarrollo. Otra estrategia para el periodo 1997-2001 se fijó como objetivo, “favorecer un crecimiento rápido y sostenido de la economía para reducir la pobreza”. La estabilidad macroeconómica era una condición necesaria para asegurar este crecimiento. La implementación de las acciones prioritarias que habían sido escogidas necesitaba la elaboración de una Estrategia de Desarrollo de la Estadística. La ENDE 2003-2008 como primera estrategia, constituía la respuesta al problema de la insuficiencia de datos estadísticos. Pero desgraciadamente no fue implementada; una de las razones fue la inexistencia de un Instituto Nacional de Estadística en el país, a pesar de que su creación ya estaba contemplada en la Ley Núm. 3/2001 de fecha 17 de mayo, Reguladora de la Actividad Estadística en Guinea Ecuatorial.

Desde 2013, tras la culminación de la primera fase del PNDES 2020, que se centró en la realización de infraestructuras, el país se hallaba inmerso en una fase de emergencia que apostaba por una diversificación económica capaz de garantizar un crecimiento sostenible a largo plazo. Este proceso de diversificación económica correspondía a la segunda fase de este plan de emergencia de Guinea Ecuatorial hacia el Horizonte 2020. Los esfuerzos del Gobierno se centraron en continuar con el desarrollo socioeconómico del país, en consecuencia, se celebró la III Conferencia Económica Nacional en el mes de mayo de 2019 en la ciudad de Sipopo.

En dicha conferencia, se puso de relieve la necesidad de contar con estadísticas oficiales, y se observó que había muy poca producción estadística en el País. También se resaltó que el país necesitaba datos estadísticos para el monitoreo y la evaluación del Plan Nacional de Desarrollo Económico y Social (PNDES), y de las agendas de desarrollo de las Naciones Unidas. La ENDE 2016-2020 como segunda estrategia, constituía el marco nacional de referencia para la producción de datos estadísticos para el monitoreo y evaluación de dicho plan. Pero esta estrategia no fue del todo implementada. A pesar de los esfuerzos desplegados, en particular en el ámbito institucional, todavía hay que esperar mejoras importantes en el INEGE y el SEN para

permitir al Gobierno y los Socios al desarrollo disponer de datos estadísticos de calidad que respondan a sus necesidades.

Tabla 1: Algunos datos socio-demográficos

INDICADORES	NIVEL	FUENTES
Población total	1.225.377 habitantes	Censo de población de 2015
Población de 0 a 14 años	37%	Censo de población de 2015
Tasa de crecimiento anual de la población	3,4%	Estimación basada en el Censo de 2015
Tasa de fecundidad	5,6 hijos por mujer	Informe EDS 2011
Tasa de natalidad	43%	Informe EDS 2011
Esperanza de vida al nacer	59,3 años	Informe EDS 2011
Tasa de alfabetización de 15-24 años	96,8%	Informe EDS 2011
Tasa de mortalidad infantil	93,0 p. mil	Informe EDS 2011
Mortalidad materna	352 por 100.000 nacimientos vivos	Informe EDS 2011
Población que tiene acceso al agua potable	55,3%	Informe EDS 2011

*NdeT. - EDS = Encuesta Demográfica y de Salud.

I.1.3 Seguimiento y evaluación de la implementación del PNDS 2035

En el plano nacional, se da prioridad a la implementación de las actividades del Plan Estratégico de Desarrollo Sostenible 2020-2025 del PNDS 2035. La problemática se resume en la disponibilidad de indicadores (indicadores de actividades e indicadores de impacto) para seguir los progresos de la implementación de las acciones de este plan quinquenal. En este marco, los Departamentos Ministeriales manejan gran cantidad de datos. Pero los datos no están recogidos en soportes accesibles y explotables, hay registro parcial, poco uso de metodologías estandarizadas de su producción y escasos procesos de validación. Todo lo anterior finalmente afecta la calidad final del dato y las estadísticas, y son aspectos en los que se debería trabajar con los Ministerios. Por tanto, el papel de los servicios de estadísticas sectoriales debe ser claramente definido para garantizar la sostenibilidad de la explotación de los registros administrativos. Más allá de las actividades que están previstas en esta ENDE, convendrá presentar un análisis completo del funcionamiento del SEN y establecer las interrelaciones entre los diferentes actores del mismo.

I.1.4 Agendas africanas e internacionales de desarrollo

Como la mayoría de los países africanos, Guinea Ecuatorial se ha comprometido a poner en práctica las iniciativas africanas e internacionales de desarrollo.

A nivel regional, es importante citar en particular la Agenda 2063 que traduce la voluntad de los países africanos de estimular un desarrollo endógeno. Uno de los aspectos importantes de esta Agenda, por lo que respecta a la aportación que se espera de la estadística, trata del desarrollo de un dispositivo sólido de seguimiento y evaluación del programa para completar los dispositivos existentes en los Estados y

en las comunidades económicas regionales. Para estructurar este dispositivo se proponen, entre otros, los siguientes principios:

- Prioridad en la gestión basada en los resultados, asignándose una responsabilidad a todas las partes que intervienen en las diferentes escalas de Gobierno (continental, regional, nacional, local, etc.);
- Respeto al papel central de los sistemas nacionales de evaluación participativa;
- Dominio de la producción de las estadísticas por los Estados africanos.

Por tanto, los países deben reforzar sus capacidades de producción estadística no solo para proporcionar información sobre todas las metas escogidas, sino también para ayudar a su aplicación mediante las actividades de seguimiento y evaluación.

A nivel internacional, los Objetivos de Desarrollo Sostenible (ODS) siguen los pasos de los Objetivos de Desarrollo del Milenio (ODM) desde septiembre de 2015.

La consecución de los ODS (*Anexo 5*) en el país es un verdadero desafío que enfrentará el SEN para disponer de datos estadísticos fiables y garantizar el seguimiento y evaluación de su implementación. Por tanto, es necesario que el Gobierno adopte las disposiciones adecuadas para la consecución de los mismos.

Tras la adopción y la divulgación de los ODS a nivel nacional, la Comisión Nacional de Coordinación de los ODS en Guinea Ecuatorial organizó en diciembre de 2019 el Seminario de Priorización de las metas de los ODS. Dicho ejercicio de priorización inclusivo tuvo como resultado la priorización de 158 metas de entre las 169 contenidas en la agenda 2030. El Plan de Desarrollo actual de Guinea Ecuatorial está alineado a las 158 metas priorizadas de la agenda mundial; por lo que, tanto el Gobierno, las agencias del Sistema de las Naciones Unidas y las ONGs residentes en el país implementarán acciones tendentes a alcanzar las metas de la nueva agenda de desarrollo de Guinea Ecuatorial al horizonte 2035, que a su vez contempla las 158 metas priorizadas. La necesidad de medir el nivel de alcance de las metas priorizadas de la agenda 2030 sobre los ODS supuso la necesidad de un Marco Nacional de Indicadores de los ODS, lo que exige un SEN fuerte y eficiente para la producción de datos estadísticos y la generación de esos indicadores.

En el campo de la estadística propiamente dicha, la conferencia internacional dedicada a la Gestión Basada en los Resultados (GBR), organizada en febrero de 2004 en Marrakech (Marruecos), elaboró un plan de acción sobre la mejora de la disponibilidad de estadísticas para el desarrollo con el fin de fomentar la producción de mejores datos para mejores resultados. Conocido con el título de *“Plan de Acción de Marrakech para el desarrollo de la estadística” (Marrakech Acción Plan for Statistics-MAPS)*¹. El MAPS se compone de seis acciones:

- (i) promoción de la elaboración de los programas estadísticos estratégicos para fomentar apoyos políticos y financieros importantes a favor de la estadística;
- (ii) Preparación de la serie de censos demográficos de los años 2010 para edificar buenas políticas de desarrollo;

- (iii) Incremento de la financiación para el refuerzo de las capacidades con el fin de paliar la escasa inversión en la estadística y contribuir así a la mejora de la calidad de los datos;
- (iv) Creación de una red internacional sobre las encuestas de hogares con el fin de hacer aún más eficaces los dispositivos de recogida de datos sobre las condiciones de vida de las familias;
- (v) Mejoras urgentes necesarias para el seguimiento de la aplicación de los ODM a partir de 2005;
- (vi) Desarrollo del principio de información para el Sistema Estadístico Internacional.

En noviembre de 2011, la Comunidad internacional adoptó el “Plan de acción de Busan para la estadística” que actualiza y refuerza el MAPS.

Recuadro 1: Normas del FMI para la difusión de los datos

El FMI ha adoptado varias medidas importantes para mejorar la transparencia y la apertura estadística, en particular elaborando normas libremente consentidas para la difusión de los datos económicos y financieros. La Norma Especial de Difusión de Datos (NSDD) se creó en 1996 para ayudar a los países miembros que tienen, o querrían tratar de tener, acceso a los mercados internacionales de capitales a comunicar datos económicos y financieros al público. El Sistema General de Difusión de Datos (SGDD) se creó en 1997 para los países miembros dotados de sistemas estadísticos menos desarrollados, y sirve de marco para evaluar las mejoras necesarias de los datos y fijar las prioridades. La reciente guía destinada a los participantes y usuarios del SGDD puede ser descargada en la red.

Al MAPS, le ha sucedido el Plan de Busan y conviene añadir los trabajos específicamente estadísticos dirigidos por la Comisión de Estadística de Naciones Unidas y el Fondo Monetario Internacional (FMI). Esos trabajos han dado lugar a recomendaciones metodológicas importantes para la producción de datos fiables y la aplicación de marcos de mejora de la calidad de la difusión de los datos. Sobre este capítulo, los Principios Fundamentales de las estadísticas oficiales, adoptados en 1994, constituyen el código de ética y de deontología del estadístico por una parte, y por otra las normas de difusión de los datos del FMI creadas en 1996 (Cf. Recuadro 1) constituyen la base metodológica para la mejora de la calidad de los datos producidos por los SEN.

Paralelamente, o como complemento de estos trabajos, África ha iniciado sus propias acciones para la mejora de la calidad de los datos estadísticos. Entre las acciones recientes, se puede citar:

- (i) Promulgación de la Carta Africana de la Estadística que refuerza el compromiso de los gobiernos a favor de la estadística y se presenta al mismo tiempo como un móvil suficiente para atraer más financiación de los donantes hacia ese sector;

- (ii) Adopción de la Estrategia para la armonización de las estadísticas en África (SHaSA) para mejorar la calidad de la producción y progresar hacia la integración de las políticas;
- (iii) Adopción del Marco Estratégico Regional de Referencia para el refuerzo de las capacidades estadísticas en África (CSRR) que constituye una oferta adicional para fomentar la programación estadística en África.

Por lo que respecta al refuerzo de la infraestructura metodológica, AFRISTAT desarrolla métodos de producción de datos estadísticos que son puestos a disposición de los Estados con el fin de mejorar la calidad de los datos por una parte, y por otra, aportar una contribución a la armonización de las estadísticas y facilitar el proceso de integración. Estas herramientas son de gran importancia porque adaptan las recomendaciones internacionales a las realidades de los países africanos. Afectan a varios campos: contabilidad nacional, nomenclaturas, estadísticas de empresas, estadísticas de precios, seguimiento de la coyuntura y de las previsiones económicas, estadísticas sobre las condiciones de vida de las familias, censos de la población, difusión y publicación estadísticas, etc.

I.2 Metodología

La metodología utilizada para la elaboración de la ENDE 2022-2026 ha tenido un enfoque participativo, que involucra a todos los actores del SEN (CNE, CPE, INEGE, Departamentos Ministeriales y otros), así como los usuarios de la información estadística. INEGE ha mantenido una gira de reuniones monográficas interactivas con los Departamentos Ministeriales desde agosto de 2019 para conocer la situación de las estadísticas y las diferentes dificultades que tienen esos ministerios en cuanto a la producción de las estadísticas de sus correspondientes sectores. En julio de 2020, se programó una reunión con todos los actores del SEN con el objetivo de recopilar sus necesidades estadísticas cara al 2026, necesidades que se traducen en los diferentes proyectos, operaciones y actividades estadísticas que pretenden realizar durante el periodo en cuestión. Por razones de la pandemia COVID-19, no se pudo realizar dicha reunión. Ante dicha dificultad, se mandaron cartas de solicitud de estas necesidades a todos los Departamentos Ministeriales, de los cuales muchos respondieron a favor. También se ha mantenido una reunión con las agencias de las Naciones Unidas para saber sus necesidades de información estadísticas y el apoyo que pueden brindar al SEN para la implementación exitosa de la nueva ENDE. El objetivo final de todo lo anteriormente expuesto, consiste en integrar estas necesidades sectoriales en la ENDE.

Por otra parte, se ha revisado la SHaSA 2 y el programa Subregional STAT-CEMAC 2021-2030 para conocer sus lineamientos y así alinear la ENDE a estas estrategias, para luego asegurar la implementación coherente de las mismas a nivel del País. En el mismo sentido, se ha revisado el PNDS 2035.

Las necesidades estadísticas recopiladas tras el envío de cartas y las reuniones han permitido establecer un diagnóstico y desembocar a la identificación de acciones a realizar.

La elaboración de la ENDE 2022-2026 se articula en seis (6) etapas que constituyen su hoja de ruta:

a) Análisis documental preliminar. Se han analizado los siguientes documentos:

- El PNDS 2035;
- El Marco Nacional de los ODS;
- La SHaSA 2;
- El Programa STAT-CEMAC 2021-2030;
- La guía de elaboración de la ENDE de París21, abril 2017;
- El informe de evaluación del SEN por la CUA julio de 2018;
- El informe de implementación de la ENDE 2016-2020;
- La Ley núm. 3/2020 de fecha 16 de octubre, Reguladora de la Actividad Estadística en Guinea Ecuatorial;
- Decretos números 114,115/2019, de fecha 9 de septiembre por los que aprueban los Reglamentos Orgánicos y funcionales del CNE y del CPE;
- Guía de la integración de la SHaSA 2 en las ENDE y ERDE;
- La ENDE 2016-2020, cual ha sido base de actualización para la obtención de la ENDE 2022-2026;

b) Recopilación de necesidades del SEN y de los usuarios, por medio de las reuniones y envío de cartas arriba desarrolladas.

c) Establecimiento del balance de lo existente e identificación de las acciones a realizar.

El balance detallado (situación institucional del SEN, producción estadística, recursos humanos, materiales financieros, satisfacción de los usuarios, etc.) ha permitido jerarquizar las necesidades con realismo, precisarlas y determinar acciones que permitirán responder a la demanda de información estadística en los cinco (5) próximos años

d) Composición y redacción del documento ENDE 2022-2026.

e) Presentación y evaluación de la ENDE 2022-2026 por el CPE.

f) Validación de la ENDE 2022-2026 por el CNE.

II. SISTEMA ESTADÍSTICO NACIONAL (SEN) DE GUINEA ECUATORIAL

El Sistema Estadístico Nacional (SEN) está formado por estructuras y organismos encargados de la colecta, procesamiento, análisis, almacenamiento, publicación y

difusión de las estadísticas oficiales, así como de la coordinación de la actividad estadística.

II.1. Estructura

La actividad estadística en Guinea Ecuatorial se rige por la Ley N° 3/2020, de fecha 16 de octubre, Reguladora de la Actividad Estadística en la República de Guinea Ecuatorial. Conforme a las disposiciones del artículo 15 de esta Ley, el Sistema Estadístico Nacional se compone de:

- El Consejo Nacional de Estadística (CNE);
- El Comité de Programas Estadísticos (CPE);
- El Instituto Nacional de Estadística (INEGE);
- Los Servicios Estadísticos Ministeriales;
- Los servicios del Banco Central que elaboran las estadísticas monetarias y financieras;
- Las otras estructuras estadísticas públicas especializadas;
- Las instituciones de formación estadística.

II.2. Funciones

En el marco del desempeño de las funciones mencionadas en los artículos 2 y 3 de la Ley N° 3/2020, de fecha 16 de octubre, Reguladora de la Actividad Estadística en la República de Guinea Ecuatorial, el SEN vela por:

- a) La coordinación de las actividades de las diferentes estructuras y organismos encargados de la estadística, la programación de las actividades estadísticas, la difusión de los conceptos, nomenclaturas, normas y la adopción de métodos estadísticos en vigor a escala internacional.
- b) La colecta de datos de los hogares, empresas, administraciones y cualesquiera otras unidades estadísticas, y asegurar su procesamiento y registro. En este contexto, procederá a la clasificación de las estadísticas según los criterios requeridos.
- c) El análisis y evaluación de las normas estadísticas disponibles en los diferentes dominios relacionados con el desarrollo.
- d) La publicación y la difusión de la información estadística, asegurando su desarrollo mediante el recurso de las nuevas tecnologías de la información y de la comunicación. Los usuarios están llamados, en ciertos casos, a pagar una contribución cuyas modalidades serán definidas por el CNE.
- e) La organización de la concertación entre los productores y los usuarios de la información estadística, con el fin de responder a las necesidades de datos y garantizar la disponibilidad de las estadísticas demandadas.
- f) La información en el dominio de la estadística, la promoción de la investigación y la difusión de la cultura estadística

II.3 Diagnóstico del Sistema Estadístico Nacional en 2020

II.3.1 Organización y coordinación del SEN

a) Organización de los Órganos de coordinación

El Sistema Estadístico Nacional sigue en proceso de organización y consolidación. Se han implementado el CNE, CPE, el INEGE, Los Servicios Estadísticos Ministeriales; a través de la promulgación de los Decretos N° 114/2019 y N° 115/2019, de fecha 9 de septiembre por los que se aprueba el Reglamento orgánico y funcional del Consejo Nacional de Estadística y del Comité de Programas Estadísticos, respectivamente, y el Decreto N° 22/2013 de fecha 28 de enero, por el que se aprueba el Reglamento Orgánico y funcional del Instituto Nacional de Estadísticas de Guinea Ecuatorial (INEGE). Cabe señalar que los reglamentos del CNE y CPE establecen que dichos órganos deben reunirse al menos dos (2) veces al año para tratar cuestiones estadísticas específicas.

El INEGE en su misión de coordinación del SEN, garantiza el cumplimiento de las normas y metodologías establecidas a nivel internacional. Esta coordinación se realiza mediante el uso de clasificaciones, conceptos y metodologías que se deben aplicar de la misma manera a nivel del SEN. Con este fin, las reuniones de coordinación deben realizarse periódicamente con los diferentes actores del SEN en cumplimiento del Artículo 9 de los reglamentos arriba mencionados.

Es necesario señalar la importancia que reviste tener una estrecha coordinación entre los organismos que forman parte del Sistema Estadístico Nacional, por ejemplo: el Ministerio de Hacienda y Presupuestos, el Ministerio de Planificación y diversificación Económica, el Banco Central (BEAC) y el INEGE deberían trabajar en estrecha colaboración para garantizar la coherencia entre las estadísticas macroeconómicas y evitar la duplicación de esfuerzos y datos, al tiempo que se aprovecha al máximo la experiencia de las agencias en sus áreas respectivas. En este contexto, se debe priorizar el intercambio de datos entre los organismos, incluyendo los micro-datos (por ejemplo, la disponibilidad de IVA y otros datos fiscales a un nivel detallado podría permitir la mejora de la compilación de las cuentas nacionales).

Por otra parte, el INEGE como gestor del SEN coordina el funcionamiento del resto de miembros del mismo movilizándoles para la producción de los datos estadísticos en el país. Sin embargo, por de momento, se sigue registrando una falta de actividad en gran parte de los miembros activos del SEN, lo cual obstaculiza su verdadero rol de coordinador de las actividades estadísticas del País. A continuación, citamos algunas deficiencias:

- El SEN se nutre en gran medida de los Sistemas Estadísticos Ministeriales. Sin embargo, hasta la fecha se tiene registradas solo dos: Sistema de Información Sanitario (SIS) del Ministerio de Sanidad y PRODEGE del

Ministerio de Educación, Enseñanza secundaria y Deporte. Ambos con dificultades. Al SIS le falta ampliar su cobertura a los establecimientos privados del país (Hospital La PAZ, Guadalupe, etc.) y fortalecer sus recursos humanos. Actualmente se cuenta con la resolución N° 1/2022 de fecha 8 de abril, por la que se crea los Subcomités Sectoriales de Estadísticas del CPE, es necesario que los Sub-Comités Estadísticos Sectoriales sean operativos para apoyar en la revisión de proyectos de indicadores y de normas técnicas para la producción de la información estadística y geográfica de interés nacional.

- Por otra parte, la información financiera es proporcionada por el BEAC por medio de la balanza de pagos anuales. Sin embargo, sigue registrando retrasos importantes en la fecha de su publicación, lo que también obstaculiza la gestión de coordinación del INEGE en la gestión del SEN.

Según el informe de los Homólogos de los Sistemas Estadísticos Nacionales efectuado el Julio de 2018 a nivel de resumen de la misión, se debe notar que ha habido una clara mejora en el trabajo del INEGE en los últimos tres años, con una gran dinámica de producción estadística, reconocida en todas las reuniones del equipo con las diversas instituciones. La buena perspectiva de la cooperación del INEGE con instituciones similares puede contribuir más a la mejora y a la diversificación de las estadísticas producidas en el País.

b) Estadísticas en la política nacional de desarrollo

Respecto al uso de las estadísticas en la política nacional de desarrollo, se observa la voluntad del Gobierno sobre el uso de las estadísticas en los procesos de planificación, monitoreo y evaluación de las políticas públicas y en la toma de decisiones; sin embargo, se sigue registrando el poco uso de las mismas en la sociedad debido a la poca cultura estadística en el País.

Guinea Ecuatorial tiene un plan de desarrollo, llamado Plan Nacional de Desarrollo Sostenible (PNDS) 2035. Este plan da orientaciones al Gobierno en el sentido de aumentar la capacidad estadística en el País. De hecho, ha habido un gran impulso en el INEGE en los últimos años, y esto ha ayudado gradualmente a cambiar la percepción de la importancia de las estadísticas en la toma de decisiones. Por lo tanto, se puede concluir diciendo que se ha incluido paulatinamente el desarrollo de estadísticas en las políticas nacionales de desarrollo.

c) Estrategia Nacional de Desarrollo Estadístico

Guinea Ecuatorial elaboró la primera ENDE en 2002, para el periodo 2003-2008, la cual no fue implementada por las razones expuestas anteriormente. En 2015 se elaboró una segunda ENDE que cubre el periodo 2016-2020, que fue desarrollada por el INEGE en colaboración con el Banco Mundial, en el marco del Acuerdo de Asistencia Técnica Reembolsable que tiene el Gobierno con dicha Institución para el

desarrollo de las estadísticas en el País. La elaboración de dicha ENDE involucró a todos los sectores y usuarios y fue validado por el SEN.

La ENDE es el instrumento de diálogo entre el SEN y los socios internos y externos al desarrollo de las estadísticas en un país.

Sin embargo, durante la implementación de la ENDE 2016 -2020, no se ha registrado una coordinación sólida entre las estructuras del SEN debido a la falta de operatividad de los órganos de coordinación del SEN (CNE y CPE) y de los Servicios o Direcciones Estadísticas en la mayor parte de los Departamentos Ministeriales. De hecho, dicha ENDE no fue una referencia absoluta para el desarrollo de estadísticas en el País, ya que solo el INEGE la utilizó en sus actividades, lo que dificultó la implementación completa de la misma.

d) Relación del INEGE con las demás estructuras ejecutoras del SEN

La interacción del INEGE como estructura central del SEN se ha visto reflejada significativamente en el marco de la implementación de la ENDE 2016-2020. Este dinamismo del INEGE ha llevado a cabo la creación de nueve (9) Subcomités Estadísticos Sectoriales, consultas formales o comunicaciones con Departamentos Ministeriales y agencias internacionales (agencias de desarrollo) sobre la incorporación de sus actividades y encuestas periódicas o especiales en la ENDE 2022-2026.

II.3.2 Entorno institucional - Los hallazgos

a) Legislación sobre estadísticas y otros instrumentos legales

Respecto al entorno institucional, Guinea Ecuatorial cuenta con una ley del SEN que regula la actividad estadística del país, Ley Nº 3/2020 de fecha 16 de octubre, Reguladora de la Actividad Estadística en la República de Guinea Ecuatorial. Esta Ley establece el marco institucional y los principios fundamentales que rigen la actividad de los órganos encargados de producir las estadísticas oficiales del país, establece las reglas de producción estadística, crea los órganos que componen el SEN y regula, así mismo las relaciones existentes entre ellos.

Dicha Ley incluye los principios básicos de las estadísticas oficiales, define el SEN y establece sus misiones. Establece el Consejo Nacional de Estadística (CNE) como órgano superior del Sistema Estadístico Guinea Ecuatorial, encargado de definir las orientaciones y directrices relacionadas con la programación, producción y difusión en materia de estadística oficial. El Comité de Programas Estadísticos (CPE) encargado de coordinar la producción de estadísticas oficiales en el marco del Programa Estadístico Nacional y la ejecución de las decisiones del Consejo Nacional de Estadística, y el INEGE, como órgano central y ejecutivo del Sistema Estadístico Nacional, con la misión de garantizar, en coordinación y / o en colaboración con estructuras estadísticas especializadas, la recopilación, el procesamiento, el análisis y la difusión de información estadística, así como la coordinación de las actividades de

las oficinas de estadística regionales y preservación del patrimonio estadístico nacional.

Es importante mencionar que el INEGE es la entidad que favorece el desarrollo de los conceptos y las clasificaciones. En sus actividades, utiliza registros administrativos con fines estadísticos y por esta razón las administraciones y organismos públicos están obligados a transmitir los datos al INEGE.

En este contexto, esta misma Ley, establece mecanismos para asignar responsabilidades y puede establecer sanciones para el incumplimiento de la misma, incluida a la no contestación a los cuestionarios de las encuestas y los censos, de los servicios públicos de estadística.

Por otra parte, esta Ley N^o 3/2020 de fecha 16 de octubre incorpora todos los principios de la Carta Africana de Estadística (CAE), tales como: (i) la transparencia, (ii) el respeto de la frecuencia y los plazos de difusión de las estadísticas, (iii) la armonización con las normas internacionales y (iv) el secreto estadístico.

Es necesario puntualizar que la Ley Núm. 3/2020 de fecha 16 de octubre, Reguladora de la Actividad Estadística en la República de Guinea Ecuatorial obliga a todos a responder a los cuestionarios estadísticos, las consecuencias a las que se exponen por su incumplimiento aparecen en el Artículo 36, párrafo 1.

Desafortunadamente, no todas las instituciones ministeriales los aplican, aún se registra mucho retraso en la respuesta a la demanda de datos, lo que trae consecuencias negativas en términos de producción estadística oficial. Además, se prevé la divulgación de esta nueva Ley Estadística a todos los ciudadanos.

b) Independencia profesional

Cabe señalar que el INEGE es una organización con independencia profesional y que cumple con el marco legal sobre estadísticas relacionadas con los principios de:

- **La independencia científica**, esto significa que el INEGE utiliza métodos, conceptos y nomenclatura estadísticas de conformidad con las normas de ética y buenas prácticas para sus operaciones estadísticas y sin injerencia alguna.
- **La imparcialidad**, es decir, INEGE produce, analiza, difunde, comenta e interpreta los datos estadísticos en concordancia con la independencia científica y de manera objetiva, profesional y transparente.
- **Responsabilidad**, se debe al hecho que el INEGE y demás autoridades estadísticas tienen el deber de emplear métodos inequívocos y relevantes en la recogida, tratamiento, análisis y presentación de los datos estadísticos. La ley prevé la aplicación del Código Penal (en caso de violación del secreto profesional), disciplinaria y administrativa en ciertos casos.
- **Transparencia**, es uno de los cinco principios establecidos en la ley que INEGE ejecuta escrupulosamente. Cabe señalar que el INEGE presenta sus datos estadísticos y los publica en su sitio web, medios de comunicación nacional, en documentos impresos y en las redes sociales como: Twitter, Facebook, LinkedIn.

Los micro-datos, metadatos, procesos de colecta, análisis y procesamiento, así como las metodologías utilizadas se encuentran disponibles en estos medios.

En resumen, la independencia profesional es un principio que guía la actividad estadística del país y está consagrada en la ley estadística.

Estos instrumentos legales están debidamente publicados en el Boletín Oficial del Estado y están disponibles en el sitio web www.inege.gq.

c) Confidencialidad

Con respecto a la confidencialidad, la Ley estadística establece explícitamente que la confidencialidad debe proteger los datos individuales, las fuentes de información y los encuestados. Establece sanciones administrativas, profesionales y penales por el incumplimiento de este principio. Sin embargo, su aplicación administrativa y penal no se ha ejecutado.

El personal y los expertos del INEGE que realizan trabajos estadísticos en el país, firman acuerdos de confidencialidad que establecen que «la divulgación de información de naturaleza fiscal, contable, económica y social sin el consentimiento del INEGE, será considerada como una Infracción muy grave, resultando en consecuencia el despido automático, sin perjuicio de las acciones civiles que el INEGE pueda adoptar como consecuencia de la publicidad o el incumplimiento del Secreto Profesional previamente referido».

En este contexto, el INEGE informa a los encuestados y publica en los medios el carácter de la confidencialidad de la información que brindan en los cuestionarios de la Institución. Los encuestadores en los contratos de empleo tienen una cláusula de confidencialidad.

En términos de planificación de datos e infraestructura física, el INEGE tiene instalado un servidor informático en sus oficinas, lo que permite alojar datos estadísticos con total seguridad; después de la publicación de los datos en la página web del instituto (www.inege.gq), en los medios oficiales de comunicación y en los soportes físicos, se archiva ejemplares de los documentos y se almacena los datos en un servidor local, guardando una copia en un disco duro externo (copia de seguridad) para recuperar los datos en caso de un siniestro.

d) Mandato para la colecta de datos

En relación con el mandato de recopilación de datos (Principio 3 de la CAE) y en conformidad con la Ley, el INEGE tiene por misión el deber de recopilar, procesar, analizar y difundir la información estadística del país. La recopilación de los datos se hace mediante encuestas, utilizando cuestionarios estadísticos preparados previamente y el uso de los registros administrativos disponibles.

Los Servicios Estadísticos Ministeriales también tienen el mandato de recopilar datos con fines estadísticos. Sin embargo, la mayoría están en proceso de creación y los ya existentes no cumplen regularmente su misión, ya que enfrentan con dificultades en la recolección, tal como la falta del personal capacitado, falta de recursos para llegar a las distintas unidades de análisis, problemas de sustentabilidad de la operación estadística en los casos que se realiza con fondos de una agencia u organismo de cooperación y no se cuenta con los fondos suficientes para continuar la recolecta.

e) Adecuación de los recursos

En cuanto a la adecuación de los recursos para el SEN, la ENDE 2016-2020 no disponía de un presupuesto detallado de las actividades previstas durante su vida útil. Estas actividades previstas en la ENDE estaban vinculadas a presupuestos anuales. Estos presupuestos no especificaban las fuentes de financiación, ya que estaban apoyados principalmente por el Gobierno. Cabe resaltar que la financiación requerida para la implementación de ciertas actividades de la ENDE 2016-2020 no siempre ha sido proporcionada de acuerdo a las necesidades de las mismas, es decir, o se aplican muchos recortes a la financiación o la misma llega tarde y en otro caso ni llega. Cuando se identifica este tipo de situaciones, las actividades planificadas no se llevan a cabo como previstas con todos los resultados en términos de producción estadística.

En general, la mayoría de los Departamentos Ministeriales no cuentan con servicios estadísticos operativos, personal capacitado, recursos financieros suficientes y tecnología de información adecuada, aspectos que adolecen esas estructuras productoras para llevar a cabo la producción estadística.

Los Departamentos Ministeriales, tal es el caso del Ministerio de Educación, Enseñanza Universitaria y Deporte y el Ministerio de Sanidad y Bienestar Social, tienen una asignación presupuestaria en el Presupuesto General del Estado. Por otra parte, INEGE no tiene fondos propios para llevar a cabo las operaciones estadísticas, pero cuenta con un presupuesto de funcionamiento y de inversión asignados en el Presupuesto General del Estado.

Es necesario subrayar que los recursos para las actividades estadísticas están incluidos en el presupuesto de inversión y en ocasiones hay dificultad (aprobación y firma de las autoridades) en el proceso de desbloqueo de esos fondos.

En cuanto a la ayuda externa, INEGE cuenta con el apoyo del Banco Mundial para fortalecer las capacidades institucionales, a través de un Acuerdo de Asistencia Técnica Reembolsable entre el Gobierno y el Banco Mundial. También ha recibido apoyo en materia de capacitación de instituciones como el DANE de Colombia, el INE de España y FNUAP.

En relación a los recursos humanos, la mayoría de los Departamentos Ministeriales no disponen de un personal cualificado en estadística; en particular, el INEGE, actualmente cuenta con 98 funcionarios, de los cuales más del 50% tienen una formación universitaria en diferentes áreas como economía, estadística, informática o

administración, en cuanto al género, destacar que de los 98 funcionarios un 38% de los mismos son mujeres.

Todo el personal tiene acceso a las diferentes formaciones organizadas por la institución, tanto en el país como en el extranjero, en colaboración con otras instituciones. Sin embargo, una política real de gestión de recursos humanos es necesaria en la institución para atraer y retener las mejores capacidades. En lo que respecta a la formación, el INEGE todavía no tiene un centro de formación, pero está asociado a centros de formación estadística regionales y subregionales, como el ISSEA, ENSEA, ENSAE, etc. para satisfacer sus necesidades de formación y capacitación. Además, técnicos del INEGE participan en otras actividades de capacitación, por invitación de varias instituciones (Afristat, BAD, FMI, CEPA, INE de España, DANE de Colombia etc.).

Cabe resaltar que el INEGE tiene el proyecto de implementación de los Servicios Estadísticos Ministeriales, que contempla una formación de reforzamiento para la instalación de los mismos.

INEGE está instalado en un edificio en alquiler, cuya financiación del mismo es proporcionada por el Gobierno, el ratio promedio del gasto en alquiler del total de gasto anual del INEGE es de 0,2. Respecto al espacio físico, no es adecuado al número de empleados, ya que la mayoría del personal de los diferentes Servicios está en una misma sala. Todos los trabajadores disponen de ordenadores de la institución que están conectados a una red interna y wifi. El Instituto dispone también de servidores y programas estadísticos como SPSS y SQL, que muestran la importancia de la informática (TI) en la institución. El espacio es de fácil acceso tanto para los empleados como para los ciudadanos que demandan servicios.

II.3.3 Calidad

a) Relevancia: relaciones con los usuarios

Los datos estadísticos oficiales del país publicados por el INEGE están siendo utilizados por todos los actores del SEN, de la administración central, así como los organismos regionales e internacionales. En este sentido, la puesta en funcionamiento del CNE y del CPE ha mejorado el reforzamiento de la difusión de la información estadística oficial en el país en lo que respecta a la calidad de la misma.

Sin embargo, todavía no se han llevado a cabo encuestas de satisfacción a los usuarios para saber su opinión respecto a la calidad de los servicios de la información estadística publicada por el INEGE y las demás estructuras oficiales de producción estadística del país.

b) Coherencia y comparabilidad

En términos de consistencia y comparabilidad, las estadísticas producidas por el país son comparables a las de otros países africanos, pues utilizan metodologías, conceptos y nomenclaturas recomendadas internacionalmente en sus actividades. En este marco, el SEN utiliza indicadores estándares de la UNESCO en cuanto a la educación, tales como el Ratio alumnos por docente certificado por nivel de educación y la Tasa de culminación (enseñanza primaria, enseñanza secundaria ciclo inferior, enseñanza secundaria superior); INEGE utiliza los programas regionales FENIX y ERETES para el cálculo del IPC y la elaboración de las Cuentas Nacionales respectivamente, etc. Para garantizar la calidad de la información, el INEGE utiliza como medida el uso adecuado de los métodos recomendados por las autoridades internacionales, el control de la coherencia de las diferentes variables y la discusión interna con técnicos experimentados, utilizando expertos externos con experiencia consolidada, etc. Compara datos de diferentes fuentes que producen la misma información; inspecciona por ejemplo los recolectores del índice de precios al consumidor al menos una vez al año y otras inspecciones que se realizan en la sede del INEGE. Sin embargo, algunos análisis de coherencia entre el crecimiento económico y el empleo, todavía no son realizados por el INEGE.

c) Fiabilidad y puntualidad

Para garantizar la fiabilidad y puntualidad, el INEGE controla la información desde la recopilación hasta el procesamiento y el análisis. Involucra a expertos externos que brindan asistencia técnica a la Institución en el análisis de datos, particularmente el Banco Mundial, para monitorear la calidad de las estadísticas producidas. Sin embargo, eso no se aplica a todos los Departamentos Ministeriales, ya que no disponen de unidades estadísticas en sus senos. Con respecto al nivel actual de las principales estadísticas del país, se debe enfatizar que, todavía no cuentan con un calendario de publicaciones, a pesar de esto, existen algunos productos con publicaciones periódicas como el Índice de Precios de Consumo (IPC), Cuentas Nacionales, Boletín Estadístico Trimestral, Anuario Estadístico de Guinea Ecuatorial, Guinea Ecuatorial en Cifras y otros

d) Medidas y métodos para garantizar la calidad de los procesos y los resultados.

Guinea Ecuatorial aplica un proceso de gestión de datos estadísticos oficiales de calidad. Para los datos de la encuesta, por ejemplo, hay un control que se realiza desde la recopilación, procesamiento hasta la divulgación. En todas estas etapas hay una verificación y consecuente corrección de eventuales errores.

Por ejemplo, el INEGE utiliza los programas FENIX, ERETES, Survey Solutions (como consistencia en la respuesta, preguntas no respondidas) para el IPC, Cuentas Nacionales, Censos y Encuestas respectivamente, que controlan la calidad de datos durante la digitación; CSPRO durante el procesamiento de los mismos, etc. En el caso de los datos administrativos recibidos por el INEGE, el control también lo realiza el equipo técnico, y cuando hay inconsistencias, se contacta con los sectores para obtener los datos

correctos. Luego la información es analizada a nivel del supervisor y se valida. Hay que subrayar que ya existe un compendio de conceptos y variables, validado por el SEN, el cual contribuye para la coordinación y calidad estadística. Sin embargo, INEGE no tiene todavía un Marco Nacional de Garantía de la Calidad de los datos (DQAF). Cabe señalar que es necesario la elaboración de una Política de revisión recomendada por el e-GDDS para mejorar la transparencia de las prácticas de los productores de datos, a través de provisión de información sobre revisiones pasadas y las principales fuentes potenciales de revisión.

II.3.4 Procesos estadísticos

a) Uso de estándares y clasificaciones internacionales

Los estándares y clasificaciones internacionales son utilizados por el INEGE en su proceso de producción estadística. No existe ninguna clasificación internacional adaptada al contexto nacional; sin embargo, el SEN actualmente usa varios estándares internacionales y regionales en la producción de estadísticas oficiales. Por ejemplo:

- Cuentas Nacionales: se utiliza las clasificaciones del SCN 1993 y las nomenclaturas de productos y actividades.
- Índice de Precios de Consumo: se utiliza la nomenclatura NCAC, que emana de la nomenclatura COICOP.
- Educación: se utiliza el Manual de la UNESCO.
- Empleo: se utiliza el manual de la Organización Internacional del Trabajo (OIT).
- Balanza de Pagos, el Banco Central utiliza el Manual de estadísticas de Balanza de Pagos del FMI.
- Estadísticas de salud: se utiliza el manual de la OMS.

b) Uso de datos administrativos

En cuanto al uso de datos administrativos, por ejemplo, datos sobre empleo, medio ambiente, turismo, etc. son todavía utilizados por el INEGE u otros productores de estadísticas oficiales de forma limitada en la producción de estadísticas oficiales.

Los registros administrativos utilizados por el INEGE son: el Padrón Industrial, Padrón Empresarial, Declaraciones Estadísticas y Fiscales (DEF), Declaraciones Aduaneras, registros administrativos de los centros sanitarios, etc.

Es importante destacar los principales problemas de los registros administrativos para su uso estadístico: niveles de sub-registro; deficiencias en la fase de recolección como falta de instrumentos apropiados e interés por parte de algunos Departamentos Ministeriales; los registros no están ordenados ni están en el formato apropiado (se observa el uso del papel más bien que el formato electrónico); no se procesan mecanismos para la validación de los datos; mecanismos para compartirlos; y poco uso de estándares internacionales.

Estos aspectos deben ser mejorados y representan un desafío importante para los sectores a fin de que los datos estén disponibles de manera oportuna para el INEGE

y otras instituciones. Para ello, es necesario mejorar la coordinación entre el INEGE y los Departamentos Ministeriales para compartir y mejorar el proceso de recopilación de datos. Se observa que los ministerios no aplican sistemas de información sobre gestión de datos para generar estadísticas. No obstante, el Ministerio de Educación, Enseñanza Universitaria y Deporte, responsable del Programa de Desarrollo Educativo para Guinea Ecuatorial (PRODEGE), encargado de producir datos estadísticos del sistema educativo nacional y también el Ministerio de Sanidad y Bienestar Social dispone de un Sistema de Información Sanitaria encargada de producir las estadísticas de dicho ministerio.

II.3.5 Difusión

a) Modalidades y métodos de difusión

Los principales modos de difusión en el INEGE son la página web, las producciones editoriales en formato físico, la prensa y las redes sociales. Las publicaciones estadísticas del INEGE contienen gráficos y tablas, los cuales vienen acompañados de textos explicativos.

El contenido principal de la página web del INEGE está diversificado; contiene informaciones sobre las publicaciones y los datos estadísticos de diferentes dominios que cubren los años de 2015 a 2020. La página web del INEGE se actualiza regularmente y se enlaza con la página web oficial del Gobierno donde están conectados todos los Ministerios del país. También, cabe señalar que Guinea Ecuatorial participa en el Sistema Mejorado de Difusión de Datos Generales (e-GDDS) del FMI, y publica los datos a través de su Página Nacional de datos Resumidos (PNDR), que fue lanzado en 2019 y está monitoreada por el INEGE. Sin embargo, tres de las categorías que debería estar reflejadas en esta página aún no son difundida por nuestro país, las cuales son: las Operaciones del Gobierno General, la Posición de Inversión Internacional la cual debe ser producida por BEAC y el Mercado de Valores y para los difundidos, solo unos pocos cumplen con las recomendaciones del e-GDDS en cuanto a periodicidad y puntualidad.

b) Acceso y uso de micro datos

INEGE otorga acceso a micro datos de los resultados estadísticos oficiales para fines de investigación. Para ello se asegura la garantía del cumplimiento del Secreto estadístico, obligando a los usuarios a la firma de acuerdos de confidencialidad. El acceso a micro-datos se otorga a través del banco de datos, estos datos son presentados en Excel u otros formatos necesarios. No hay un formato de metadatos estándar para los productos estadísticos del SEN. En el caso del INEGE, se proporciona un enlace en la página web que contiene metadatos y otra información que facilita la comprensión y el uso de los mismos. Además, los usuarios no pueden tabular ni cruzar los datos a partir de la página web y sobre esta base hacer sus tablas, gráficos, etc. No obstante, bajo el acuerdo de Asistencia Técnica Reembolsable del

Gobierno con el BM para el Desarrollo Estadístico, se construirá un catálogo de micro-datos (ANDA) y se capacitará en el uso de estándares internacionales de micro-datos (DDI), con el fin de crear la documentación técnica, describir y conservar la información estadística.

II.3.6 Análisis sobre Fortalezas, Oportunidades, Debilidades y Amenazas (FODA)

A partir del análisis del desarrollo estadístico del SEN basado en la Carta Africana de Estadística, el análisis FODA del programa STAT-CEMAC y los principios fundamentales de las estadísticas oficiales de las Naciones Unidas, se destacan los siguientes puntos:

Tabla 2: Análisis FODA

Núm.	Fortalezas y oportunidades
1	Existencia de una nueva Ley que regula la actividad estadística del SEN, Ley N° 3/2020, de fecha 16 de octubre, Reguladora de la Actividad Estadística en la República de Guinea Ecuatorial.
2	Existencia de una Estrategia Nacional para el Desarrollo Estadístico (ENDE) que cubre el período 2016-2020, alineada con el PNDES 2020 y la ENDE 2022-2026, alineada con el PNDS 2035.
3	Existencia de un Acuerdo de Asistencia Técnica Reembolsable (ATR) del Gobierno con el Banco Mundial para el Desarrollo Estadístico.
4	Existencia de la implementación de los Servicios Estadísticos Ministeriales para fortalecer el SEN.
5	Existencia de un mecanismo sostenible para financiar el desarrollo de estadísticas, que es la transferencia del Gobierno al INEGE.
6	Existencia de la Agenda 2063, Estrategia del BAD 2013-2022, Agenda 2030 de las Naciones Unidas, Plan de Desarrollo Nacional 2035 y Programa Económico Regional (PER-CEMAC).
7	Creciente demanda de datos de calidad para monitorear y evaluar agendas y planes de desarrollo por parte del Gobierno, organismos internacionales y cooperaciones e investigadores.
8	Reconocimiento por parte del Gobierno de la debilidad de su Sistema Estadístico y el compromiso de fortalecerlo.
9	Compromiso de los socios para el desarrollo de apoyar las iniciativas de creación de capacidad estadística en África Central.
10	Existencia de marcos, estándares, directrices y prácticas exitosas internacionales en el campo de la armonización estadística.
11	Uso creciente de computadoras, internet y redes sociales para la recolección, difusión y promoción de datos estadísticos.
12	Existencia de la Segunda Estrategia para la Armonización de las Estadísticas en África (SHaSA 2)
13	Existencia de la Estrategia Subregional de Desarrollo Estadístico (Programa Estadístico STAT-CEMAC 2021-2030)

Núm.	Debilidades y amenazas
1	Producción estadística insuficiente e irregular a nivel del SEN que cubre solo algunos dominios económicos y sociales.
2	Falta de cobertura en la producción estadística de áreas nuevas y emergentes, como el medio ambiente, el cambio climático, el turismo, datos sobre el empleo y desempleo, datos sobre la migración, la infraestructura, la seguridad pública, los derechos humanos, etc.
3	Déficit de recursos humanos a nivel del SEN en términos de cantidad y calidad.
4	Inexistencia de un estatuto para los estadísticos del país, fundamental en el dominio de la motivación del personal.
5	Poca comunicación y diálogo entre los diferentes productores de datos estadísticos, por un lado, y entre productores y usuarios, por el otro.
6	Falta de unidades estadísticas en la mayor parte de los Departamentos Ministeriales para la recopilación de datos y / o la existencia de servicios frágiles y no estructurados, sin recursos humanos cualificados y competentes y pocos medios de trabajo.
7	Ausencia de Servicios estadísticos distritales y provinciales.
8	Insuficiente coordinación metodológica de trabajo estadístico a nivel del SEN.
9	Inexistencia de encuestas, y otros mecanismos de contacto con los usuarios sobre la calidad de los datos que reciben y utilizan.
10	Inexistencia de un formato de metadatos estándar para las estadísticas nacionales.
11	Ausencia de nomenclaturas internacionales adaptadas al contexto nacional.
12	Debilidad en la producción de registros administrativos con fines estadísticos, Falta de registros civiles y sistemas de estadísticas vitales eficaces.
13	Escaso uso de datos estadísticos por parte de los responsables de la toma de decisiones.
14	Inexistencias de datos desagregados a nivel de los gobiernos locales (Ayuntamientos, Delegaciones gobierno, etc.).
15	Falta de estadísticas públicas en los programas de formación de varias universidades y centros de formación nacionales.
16	Falta de un marco nacional de garantía de la calidad (CNAQ).
17	Falta de una plataforma para compartir e intercambiar conocimientos, experiencias y mejores prácticas.
18	Disponibilidad insuficiente de personal estadístico capacitado.
19	Multiplicidad de iniciativas y falta de coordinación con los socios internacionales.
20	Poca prioridad en inversión estadística.
21	Falta de un mecanismo para atraer y retener personal estadístico.
22	Poco compromiso de los integrantes en la coordinación del SEN.

II.4 Resultado de la implementación de la Estrategia Nacional de Desarrollo Estadístico (ENDE) 2016-2020.

La implementación de la ENDE 2016-2020 se hizo en base a dos Planes de Acción 2016-2018 y 2019-2020. El grado de cumplimiento de los objetivos de esta ENDE dependía en gran parte, de la coordinación de las estructuras del SEN, cuyos órganos de coordinación todavía no eran operativos hasta la celebración de las reuniones en las fechas, 22 de Julio (CPE) y 06 de Agosto (CNE) de 2020, días en los que tuvo lugar sus primeras reuniones oficiales después de la promulgación de los decretos presidenciales, N° 114 y 115 de fecha 9 de septiembre de 2019, por los que se aprueban los Reglamentos Orgánicos y Funcionales del CNE y del CPE; sumado a los problemas de financiación de las actividades programadas en los Planes de Acción anuales.

El análisis de dicha ENDE 2016-2020 por ejes estratégicos, muestra los siguientes resultados:

EJE 1: Refuerzo del marco institucional y de la coordinación estadística, el 53,6% de las actividades de este eje están realizadas, 3,6% se hallan en curso, mientras que el 42,9% no se hallan realizadas;

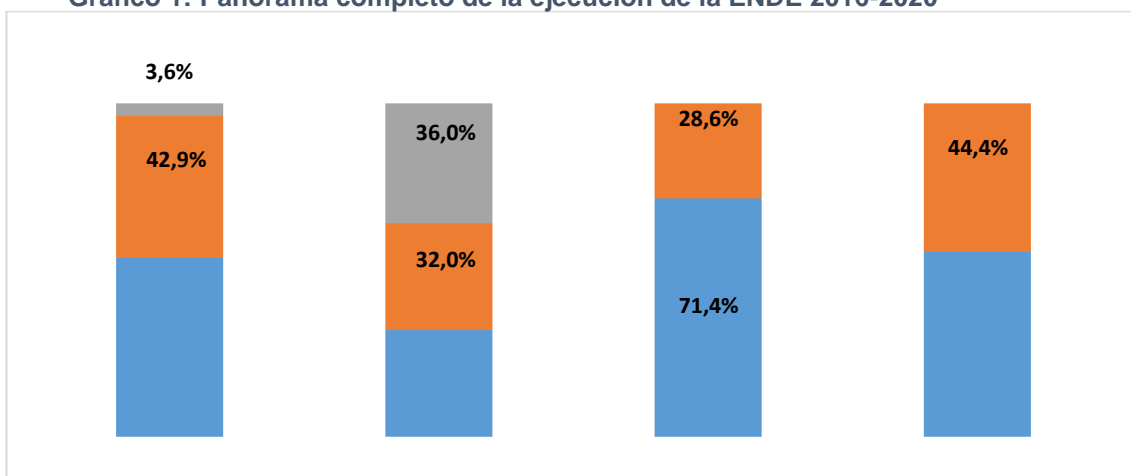
EJE 2: Desarrollo de la producción estadística, el 32,0% de las actividades de este eje están realizadas, el 36,0% se hallan en curso mientras que el 32,0% no se hallan realizadas;

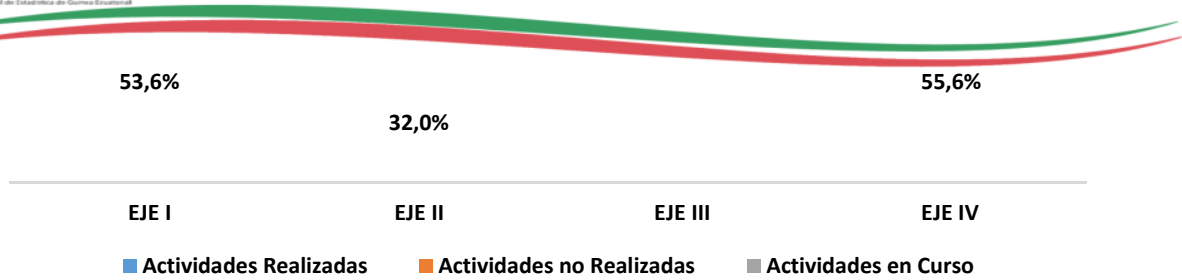
EJE 3: Difusión regular y duradera de las estadísticas producidas y conservación de los datos, el 71,4% de las actividades de este eje están realizadas y el 28,6% no se hallan realizadas;

EJE 4: Refuerzo de las capacidades institucionales y de dirección del INEGE, el 55,6% de las actividades de este eje están realizadas y el 44,4% no se hallan realizadas.

Partiendo del nivel de implementación por eje de actividad, se deduce que, de todas las actividades recogidas en los dos planes de acción de la ENDE 2016-2020, un 47,8% fueron realizadas, un 37,7% no se realizaron y un 14,5% de las actividades estaban en curso de realización.

Gráfico 1: Panorama completo de la ejecución de la ENDE 2016-2020





Fuente: Informe de implementación de la Estrategia Nacional de Desarrollo Estadístico de Guinea Ecuatorial (ENDE 2016 -2020)

La Estrategia Nacional de Desarrollo Estadístico (ENDE 2016-2020) fue adoptada como marco de referencia para el desarrollo de las estadísticas en los diferentes sectores socioeconómicos del país durante este periodo. Para ello, todas las estructuras del SEN habrían tenido que implementarla. Sin embargo, desde su validación, solo el INEGE llevó a cabo su implementación. Esto se debió principalmente a la falta del funcionamiento de los órganos de coordinación del SEN, no hubo un buen mecanismo de colaboración entre el INEGE y los Departamentos Ministeriales, los cuales no disponían de Servicios Estadísticos. Además, las limitaciones financieras, los retrasos en la financiación y la insuficiencia de recursos humanos fueron otras de las dificultades. En el último año de la vigencia de la ENDE, apareció la Covid-19, que fue de igual modo otra de las dificultades. El conjunto de estas dificultades limitó en gran medida la implementación de la ENDE 2016-2020.

III. ESTRATEGIA NACIONAL DE DESARROLLO ESTADÍSTICO (ENDE) 2022-2026

III.1. Visión del Gobierno con las estadísticas

La visión del Gobierno en el marco de la ENDE 2016-2020 consistía en reforzar el papel de la estadística como herramienta de seguimiento y evaluación de las políticas de desarrollo y buen Gobierno. Al término del periodo de aplicación de esta estrategia, el SEN ha respondido a la demanda de información necesaria para la aplicación de los programas de desarrollo y superar muchos de los grandes desafíos que interpelaban al Gobierno, pero aún sigue siendo insuficiente dicha información estadística.

La presente ENDE deberá promover el desarrollo de la producción estadística de calidad mediante la adopción de un enfoque programático en la orientación de sus actividades. Así, inspirándose en los objetivos del nuevo Plan de Desarrollo Nacional 2035 y en la visión que se formula en el Programa Subregional STAT-CEMAC 2021-2030. La visión del Gobierno en materia estadística para los próximos años consistente en ***disponer de un Sistema Estadístico eficiente que genera información estadística confiable y armonizada, disponible a tiempo, que cubre todas las dimensiones del desarrollo para el seguimiento, apoyo a la implementación, y evaluación de las políticas de desarrollo, tanto nacional, subregional como internacional y para la integración política, económica, social, ambiental y cultural de la CEMAC.***

El Gobierno ha tomado conciencia de que la estadística forma parte integrante del proceso de desarrollo. La política de crecimiento y desarrollo que aplica a través de la nueva agenda nacional de desarrollo solo puede ser un éxito y ser trazable mediante indicadores bien informados con la ayuda de datos estadísticos fiables. Esta visión quiere traducir el compromiso del Gobierno de adherirse a las recomendaciones de las agendas internacionales de desarrollo.

Tal como se expresa, esta visión se abre así implícitamente a nuevas perspectivas en materia de promoción y refuerzo de una cooperación internacional entre Guinea Ecuatorial y los otros países, en particular miembros de la CEEAC, y las instituciones internacionales. Gracias a la producción de estadísticas de calidad, los intercambios entre los actores se realizarán sobre bases comprensibles y de una gran confianza.

La visión del país en el campo de las estadísticas se enmarca en el marco global de la misión de la CEMAC para la integración subregional y que, en este sentido, la ENDE 2022-2026 deberá alinearse a los objetivos de la Comunidad de dicho marco. Además, siguiendo el esquema para la implementación del Programa STAT-CEMAC 2021-2030 adoptado por la Comisión de la CEMAC es una parte importante de la implementación de esta iniciativa Subregional a nivel del país. Entonces, esta visión así expresada

apoyará la implementación del PNDS 2035 y los programas de la CEMAC, en particular PER y PREF-CEMAC.

La implementación de esta visión requerirá un fuerte compromiso del Gobierno y un apoyo constante de los socios al desarrollo. Dicho compromiso se traduce en una mejora del conocimiento de las cuestiones estadísticas, producción y utilización de los datos estadísticos para ayudar a la toma de decisiones. Por otra parte, ampliar la difusión de los resultados de los trabajos estadísticos para informar y reforzar la buena gobernanza.

Respecto a los socios al desarrollo, se espera que continúen con sus acciones de apoyo al Gobierno y al SEN en materia de promoción, formación de los recursos humanos competentes, apoyo técnico y financiero a la producción, y en otros ámbitos pertinentes.

III.2 Objetivos

III.2.1 Objetivo general

El objetivo general de la ENDE 2022-2026, es disponer en el país de un sistema estadístico eficiente, que genere información y datos estadísticos armonizados, oportunos, pertinentes, confiables y de calidad para el monitoreo y evaluación del PNDS 2035 y de las Agendas regionales e internacionales de desarrollo.

III.2.2 Objetivos específicos

La ENDE 2022-2026 pretende:

- Consolidar y fortalecer los Servicios Estadísticos Ministeriales: que cada Departamento Ministerial cuente con suficiente personal capacitado, con recursos materiales y financieros adecuados para ejercer sus actividades estadísticas.
- Satisfacer las necesidades estadísticas prioritarias del Plan Estratégico de Desarrollo Sostenible 2020-2025 del PND 2035: Erradicación de la pobreza, inclusión social y paz sostenible, industrialización económica y productividad, y medioambiente sostenible y desarrollo territorial.
- Satisfacer las necesidades estadísticas prioritarias de la Agenda 2063 (Anexo 8), la Estrategia Decenal 2017-2026 del Banco Africano de Desarrollo (Anexo 6) y la Agenda 2030 (Anexo 5).
- Armonizar marcos conceptuales, métodos y herramientas para la generación de estadísticas oficiales de calidad en el SEN.
- Promover la capacitación de los recursos humanos y financieros para el SEN.

- Comprometer a todos los actores al desarrollo de la producción estadística de calidad.
- Garantizar el fácil acceso de la información estadística a los diferentes usuarios.
- Programar técnicamente y financieramente las actividades estadísticas.

III.3 Componentes de la ENDE 2022-2026

III.3.1 Orientación estratégica

El enfoque adoptado para esta ENDE es configurarla como una referencia nacional para el desarrollo de las estadísticas con un plan cuatrienal. Para ello, se ha establecido la matriz del marco lógico basado en resultados.

Dicha matriz incluye los ejes estratégicos, los objetivos operativos, los resultados esperados y las diferentes actividades a realizar para el logro de cada resultado, que deberían contribuir a su consecución.

Obviamente, teniendo en cuenta los lineamientos del Programa STAT-CEMAC 2021-2030, se trata de asegurar el cumplimiento de los objetivos prioritarios del Plan de Acción 2020-2025 del PNDS.

En el ámbito de esta orientación estratégica se espera de la implementación de la estrategia que el Gobierno pueda demostrar por sí mismo que gran número de sus decisiones se han adoptado gracias a los datos facilitados por el SEN, permitiendo así aportar la prueba de su exactitud y de los esfuerzos que realiza para reafirmar su poder democrático en la gestión de los asuntos. Se tratará también de establecer una relación entre la mejora de la producción y la difusión estadísticas gracias al refuerzo de las capacidades estadísticas. En efecto, la evolución del número de ejecutivos estadísticos competentes constituirá uno de los indicadores fuertes para traducir el afianzamiento del desarrollo de la estadística en el país. Esta evolución deberá corresponderse también con una mejor cobertura de la producción estadística tanto en cantidad como en calidad.

III.3.2 Retos y desafíos del desarrollo estadístico

Los retos del desarrollo de la estadística en Guinea Ecuatorial son los que se encuentran generalmente en los países africanos, y más concretamente, en los que son miembros de la CEEAC. El país se enfrenta asimismo al cumplimiento de sus objetivos de desarrollo tal como han sido enunciados en el Plan Nacional de Desarrollo Sostenible 2035, concretamente en sus cuatro ejes estratégicos: erradicación de la pobreza, la inclusión y paz sostenible, productividad e industrialización económica y medio ambiente sostenible y desarrollo territorial.

El país, para afrontar sus compromisos, tanto políticos como económicos, debe medir regularmente sus esfuerzos para alcanzar sus objetivos de desarrollo que solo puede conseguir si dispone regularmente de informaciones cuantitativas y cualitativas fiables para orientar su política de desarrollo. Una de las condiciones para alcanzarlos, es reforzar la cultura estadística mediante el compromiso de los poderes públicos, del sector privado y de la Sociedad Civil en la utilización de los datos estadísticos en la gestión de sus asuntos. En este sentido, el Gobierno debe invertir más en la mejora de su aparato estadístico.

Prescindiendo de las cuestiones de financiación, la producción estadística también se enfrenta a la insuficiencia de recursos humanos.

Uno de los principales retos para mejorar la producción estadística reside en la disponibilidad de recursos humanos competentes en número suficiente, lo que podría lograrse gracias a la formación en los oficios de la estadística, la contratación y retención del personal formado en INEGE y en los servicios estadísticos ministeriales. El objetivo a corto y mediano plazo consiste en constituir una masa crítica de profesionales capaces de elevar la producción estadística a un nivel aceptable; es decir, que puedan satisfacer las necesidades de los usuarios.

Estos retos se traducen en combates que el Gobierno debe llevar a cabo y ganar. Se trata de reforzar la organización del Sistema Estadístico Nacional adoptando medidas acordes con el desarrollo de la estadística, es decir, que respeten los principios básicos contenidos en las recomendaciones internacionales. En particular, se trata de mejorar la coordinación de la producción estadística en el seno del SEN integrando las estadísticas sectoriales en los planes de acción para la aplicación de los programas estadísticos, mediante la implementación de los Servicios Estadísticos Ministeriales, que vendrían a mejorar la producción de estadísticas sectoriales.

En resumen, para que la estadística pueda aportar una contribución más eficaz a la gestión del desarrollo, el SEN deberá esforzarse por superar los siguientes desafíos:

- Realizar abogacías a favor del desarrollo de la estadística ante las autoridades políticas, el sector privado y la sociedad civil.
- Garantizar un desarrollo de las estadísticas armonizadas durante los próximos años.
- Disponer de datos estadísticos de calidad que permitan medir los resultados alcanzados mediante la aplicación de las políticas. Por tanto, la ENDE 2022-2026 formará parte de las herramientas que contribuirán a seguir la aplicación del Plan Nacional de Desarrollo 2035 y a medir su impacto sobre el desarrollo del país.
- Basar la ENDE 2022-2026 a metodologías y marcos de referencias internacionales relativos a la mejora de la producción estadística (Plan de Acción de Busan², Carta Africana de la Estadística³, SHaSA², CSRR⁴, Programa Subregional STAT-CEMAC 2021-2030, nuevas directrices de PARIS²¹ para la elaboración de las

ENDE, etc.), y recomendaciones internacionales sobre el tratamiento estadístico de los temas emergentes. Estas herramientas constituyen verdaderas oportunidades que permiten mejorar el nivel y la calidad de la producción estadística. En este orden de ideas, conviene recordar que los resultados de los trabajos recientemente llevados a cabo por el BAD sobre la evaluación de los ENDES y el CSRR, así como los trabajos de AFRISTAT sobre la adaptación de herramientas internacionales de producción estadística (cuentas nacionales, nomenclaturas, estadísticas de empresas, estadísticas de precios, etc.) en el entorno africano son de gran interés para mejorar la producción estadística.

- Facilitar el acceso a las escuelas de formación estadística de referencia de la subregión (IFORD e ISSEA de Yaundé), que abren enormes posibilidades de formación inicial y de posgrados a ciudadanos de Guinea Ecuatorial, lo que constituye un recurso al problema de déficit de recursos humanos competentes. Los cursos de formación impartidos en estos centros no solo responden a las necesidades de los países de la subregión, sino que se ajustan a los compromisos de armonización e integración de los países.
- Reforzar las relaciones del Gobierno con los socios al desarrollo tales como, el BAD, la UE, el Banco Mundial, el FMI, Paris21, etc., en materia de apoyo a las actividades estadísticas emprendidas por el país para el desarrollo de la estadística.
- Ligar los esfuerzos de fortalecimiento estadísticos a las iniciativas de mejora y modernización de la gestión pública, y también tener medición al respecto sobre el buen gobierno, por ejemplo, el indicador el Ibrahim Index of African Governance.

III.3.3. Ejes estratégicos y objetivos operativos

La determinación de los ejes estratégicos se basó en el análisis de los resultados de la implementación de la ENDE 2016-2020, las recomendaciones de la CUA en el marco de la

Evaluación del SEN, de los problemas identificados en el SEN por otra, así como la necesidad de alinear esta ENDE a la SHaSA 2 que fue adoptado en la Cumbre de Jefes de Estado y de Gobierno de la UA como una estrategia continental para el desarrollo armonioso de las estadísticas en África para los próximos 10 años y alinearse también al Programa Estadístico Subregional CEMAC 2021-2030, aunque estas dos estrategias convergen, de tal manera que, alinear la ENDE a una de ellas, es alinearla con la otra.

También es importante destacar el vínculo entre SHaSA 2 y las estrategias de desarrollo estadístico de nivel inferior. La estrategia continental está diseñada para servir como marco de referencia de las estrategias regionales, subregionales y nacionales. Esto tiene como objetivo facilitar el diseño de estos últimos a nivel conceptual y metodológico. Los arquitectos de SHaSA 2 estaban interesados en que prevaleciera este vínculo, que garantiza la comparabilidad e integración de las

estadísticas elaboradas por los Estados miembros de la Unión Africana. En resumen, esta inversión a nivel continental también permite a las comunidades económicas regionales, organizaciones subregionales y Estados Miembros de la Unión Africana ver cómo adaptar SHaSA 2 y su plan de acción a nivel nacional.

En vista de lo anterior expuesto, la estrategia adoptada con miras al fortalecimiento del SEN, la ENDE 2022-2026 se reposa sobre cuatro orientaciones principales:

- ❖ **Eje estratégico 1:** Producción de estadísticas de calidad;
- ❖ **Eje estratégico 2:** Mejora de la coordinación de la producción de estadísticas de calidad en el país;
- ❖ **Eje estratégico 3:** Desarrollo de capacidades institucionales sostenibles del SEN;
- ❖ **Eje estratégico 4:** Difusión, Conservación y Promoción para el uso de las estadísticas en la toma de decisiones.

Cada eje estratégico se desglosa en objetivos operativos, cuyo logro está vinculado al logro de los resultados esperados de la implementación de actividades identificadas. La relevancia de la elección de estos ejes deriva de su articulación con la visión estratégica por un lado y de su fuerte interdependencia que permite tener en cuenta la necesidad de cubrir de manera exhaustiva el campo estadístico de la CEMAC por otro.

La arquitectura general de la ENDE en ejes estratégicos fue tomada del programa STAT-CEMAC que es el marco conceptual de referencia para la Subregión CEMAC, adaptada al contexto nacional.

Por otro lado, los objetivos operativos han sido concebidos para resaltar el importante rol del INEGE como órgano Central del SEN, motor para la armonización de los conceptos y métodos estadísticos en el SEN, sabiendo que la mayor parte del trabajo estadístico real en términos de recopilación, compilación lo llevan a cabo los Servicios Estadísticos de los diferentes Departamentos Ministeriales.

La ENDE 2022-2026 está compuesta de cuatro (4) ejes estratégicos, quince (15) objetivos operativos, cincuenta y cuatro (54) resultados y 218 actividades. El eje 1 contiene cinco (5) objetivos operativos, treinta y dos (32) resultados y 124 actividades. El eje 2 contiene tres (3) objetivos operativos, nueve (9) resultados y 41 actividades. El eje 3 contiene cuatro (4) objetivos operativos, cinco (5) resultados y 38 actividades. El eje 4 contiene tres (3) objetivos operativos, ocho (8) resultados y 15 actividades.

Gráfico 2: Ejes estratégicos, objetivos operativos y actividades de la ENDE 2022-2026

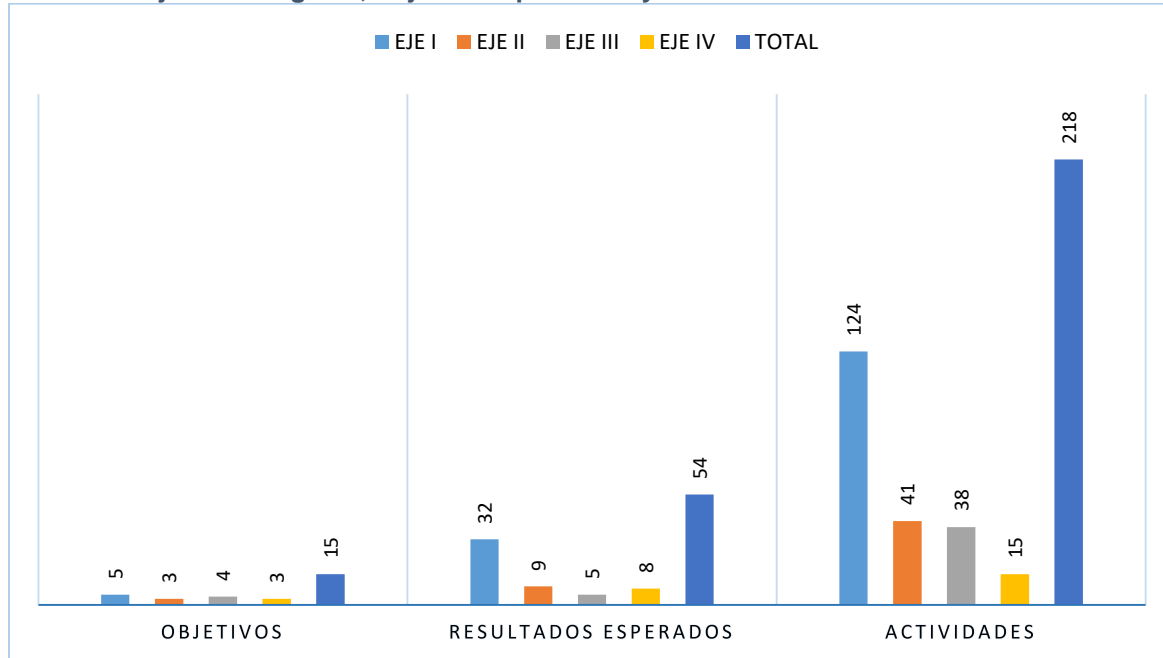


Tabla 3: Ejes estratégicos y objetivos operativos de la ENDE 2022-2026

CÓDIGO	EJES ESTRATÉGICOS Y OBJETIVOS OPERATIVOS
1	EJE 1: DESARROLLO DE LA PRODUCCIÓN DE ESTADÍSTICAS DE CALIDAD
1.1	➤ Objetivo operativo 1.1: Ampliar la cobertura de la producción de las estadísticas sociodemográficas desarrollando el uso de los registros administrativos y realización permanente de operaciones estadísticas específicas
1.1.1	○ Resultado esperado 1.1.1: Información estadística de la II Encuesta Nacional de Hogares disponible
1.1.2	○ Resultado esperado 1.1.2: Información estadística del sector salud disponible
1.1.3	○ Resultado esperado 1.1.3: Información estadística del V Censo General de Población y Vivienda
1.1.4:	○ Resultado esperado 1.1.4: Información estadística del sector educativo (enseñanza primaria, secundaria y superior) disponible
1.1.5	○ Resultado esperado 1.1.5: Información de estadísticas de empleo y laboral disponible
1.1.6	○ Resultado esperado 1.1.6 Un Sistema de registro civil establecido, y las estadísticas vitales producidas
1.1.7	○ Resultado esperado 1.1.7: Disponibilidad de información estadística sobre condiciones de vida de los hogares a través de las encuestas
1.1.8	○ Resultado esperado 1.1.8: Información estadística de género disponible
1.1.9	○ Resultado esperado 1.1.9: Información estadística sobre migración disponible
1.1.10	○ Resultado esperado 1.1.10 Información estadística sobre la delincuencia Juvenil
1.1.11	○ Resultado esperado 1.1.11: Información estadística sobre la Encuestas de Indicadores Múltiples por Conglomerados (MICS) disponible

1.1.12	o Resultado esperado 1.1.12: Información estadística sobre el Censo de Asociaciones no lucrativas y Organizaciones no gubernamentales disponible
1.2	➤ Objetivo operativo 1.2: Ampliar la cobertura de la producción de las estadísticas económicas desarrollando el uso de los registros administrativos y realización permanente de operaciones estadísticas específicas
1.2.1	o Resultado esperado 1.2.1: Información estadística sobre el I Censo de Empresas disponible
1.2.2	o Resultado esperado 1.2.2: Información estadística sobre las Cuentas Nacionales disponible
1.2.3	o Resultado esperado 1.2.3: Información estadística sobre el Índice de Precios de Consumo (IPC) e Índice Armonizados de precios de Consumo (IHPC) y el Cálculo del Índice Subyacente disponible
1.2.4	o Resultado esperado 1.2.4: Información estadística sobre el Comercio Exterior disponible
1.2.5	o Resultado esperado 1.2.5: Información estadística sobre el IAPI, IAPPI y ICAE disponible
1.2.6	o Resultado esperado 1.2.6: Información estadística sobre el sector informal disponible
1.2.7	o Resultado esperado 1.2.7: Información estadística sobre las finanzas públicas disponible
1.2.8	o Resultado esperado 1.2.8: Información estadística monetaria y Financieras disponible
1.3	➤ Objetivo operativo 1.3: Producir las estadísticas de recursos naturales y del medio ambiente
1.3.1	o Resultado esperado 1.3.1: Información estadística sobre el medio ambiente y cambio climático disponible
1.3.2	o Resultado esperado 1.3.2: Información estadística sobre recursos naturales disponible
CÓDIGO	EJES ESTRATÉGICOS Y OBJETIVOS OPERATIVOS
1.4	➤ Objetivo operativo 1.4: Producir las estadísticas geopolíticas
1.4.1	o Resultado esperado 1.4.1: Información estadística disponible sobre seguridad pública y justicia
1.4.2	o Resultado esperado 1.4.2: Información estadística sobre la encuesta de Victimización disponible
1.5	➤ Objetivo operativo 1.5: Producir las estadísticas de los sectores específicos
1.5.1	o Resultado esperado 1.5.1: Información estadística en el sector agropecuario disponible
1.5.2	o Resultado esperado 1.5.2: Información estadística en el sector de infraestructuras disponible
1.5.3	o Resultado esperado 1.5.3: Información estadística en el sector Transporte y correos disponible
1.5.4	o Resultado esperado 1.5.4: Información estadística en el sector de agua y saneamiento
1.5.5	o Resultado esperado 1.5.5: Información estadística disponible del sector energético
1.5.6	o Resultado esperado 1.5.6: Información estadística disponible del sector turístico y cultural
1.5.7	o Resultado esperado 1.5.7: Información estadística disponible sobre el uso de Nuevas Tecnologías de la Información y Comunicación
1.5.8	o Resultado esperado 1.5.8: Información estadística disponible del sector Hidrocarburos
2	EJE 2: MEJORA DE LA COORDINACIÓN DE LA PRODUCCIÓN DE

ESTADÍSTICAS DE CALIDAD EN EL PAÍS	
2.1	<ul style="list-style-type: none"> • Objetivo operativo 2.1: Mejorar y gestionar el funcionamiento regular de los órganos de coordinación y ejecución del SEN, y establecer Mecanismos para la cooperación.
2.1.1	<ul style="list-style-type: none"> ○ Resultado Esperado 2.1.1: Reuniones de los Órganos de coordinación regularmente realizadas
2.1.3	<ul style="list-style-type: none"> ○ Resultado Esperado 2.1.2: Socios Técnicos y financieros involucrados en el desarrollo de las estadísticas en el país
2.2	<ul style="list-style-type: none"> • Objetivo operativo 2.2: Consolidar el SEN Desarrollando las herramientas de coordinación necesarias que permitan generar información de calidad y oportuna, que oriente la formulación, Implementación y monitoreo de políticas públicas.
2.2.1	<ul style="list-style-type: none"> ○ Resultado esperado 2.2.1: Construida la nueva visión conjunta de largo plazo del SEN, para suministrar a la sociedad y al Estado las estadísticas que contribuyen al desarrollo nacional
2.2.2	<ul style="list-style-type: none"> ○ Resultado esperado 2.2.2: Los Planes de Acción plurianuales son elaborados, aprobados e implementados
2.2.3	<ul style="list-style-type: none"> ○ Resultado esperado 2.2.3: Los programas anuales de trabajo sectoriales y del INEGE son regularmente elaborados e implementados
2.2.4	<ul style="list-style-type: none"> ○ Resultado esperado 2.2.4: El SEN cuenta con un Marco Nacional de Indicadores y técnicas para el cálculo de los mismos validados por el SEN
2.3	<ul style="list-style-type: none"> • Objetivo operativo 2.3: Normalizar y estandarizar los procesos del SEN para asegurar la calidad de la producción estadística.
2.3.1	<ul style="list-style-type: none"> ○ Resultado esperado 2.3.1: El SEN produce Estadísticas bajo estándares y lineamientos nacionales e internacionales, que posibilitan su comparación, integración y análisis.
2.3.2	<ul style="list-style-type: none"> ○ Resultado esperado 2.3.2: Registros administrativos disponen de mayor calidad para su potencial uso en la producción de estadística básica.
2.3.3	<ul style="list-style-type: none"> ○ Resultado esperado 2.3.3: Desarrollados los instrumentados técnicos que rigen el intercambio de micro datos, registros administrativos y fuentes alternativas para la producción estadística.
CÓDIGO	EJES ESTRATÉGICOS Y OBJETIVOS OPERATIVOS
3	EJE 3: REFUERZO DE LAS CAPACIDADES INSTITUCIONALES SOSTENIBLES DEL SEN
3.1	<ul style="list-style-type: none"> • Objetivo operativo 3.1: Consolidar y fortalecer los Servicios Estadísticos de los Departamentos Ministeriales para que sean capaces de coleccionar, procesar y disponer regularmente de datos estadísticos de sus respectivos sectores para facilitar la toma de decisiones
3.1.1	<ul style="list-style-type: none"> ○ Resultado esperado 3.1.1 Servicios Estadísticos implementados y operativos en todos los Departamentos Ministeriales.
3.2	<ul style="list-style-type: none"> • Objetivo operativo 3.2: Dotar al conjunto del Sistema Estadístico Nacional de recursos humanos competentes para garantizar la producción regular de datos estadísticos de calidad
3.2.1	<ul style="list-style-type: none"> ○ Resultado esperado 3.2.1: Recursos humanos capacitados y adecuados para el SEN
3.3	<ul style="list-style-type: none"> • Objetivo operativo 3.3: Dotar al conjunto del SEN de recursos materiales y financieros suficientes para la realización de las actividades estadísticas
3.3.1	<ul style="list-style-type: none"> ○ Resultado esperado 3.3.1: Recursos financieros (internos y externos) suficientes para el SEN movilizados
3.3.2	<ul style="list-style-type: none"> ○ Resultado esperado 3.3.2: Recursos materiales suficientes para el SEN adquiridos y asignados a los diferentes Departamentos Ministeriales

3.4	<ul style="list-style-type: none"> ○ Objetivo operativo 3.4: Dotar al INEGE de un espacio propio para la gestión de sus actividades
3.4.1	<ul style="list-style-type: none"> ○ Resultado esperado 3.4.1: <i>la sede de INEGE en Malabo construida y disponible</i>
4	EJE 4: DIFUSIÓN, CONSERVACIÓN Y PROMOCIÓN DEL USO DE LAS ESTADÍSTICAS PARA LA TOMA DE DECISIONES
4.1	<ul style="list-style-type: none"> • Objetivo operativo 4.1: Mejorar la disseminación y difusión de las estadísticas oficiales del país, utilizando medios de comunicación adecuados para facilitar el acceso a los usuarios de la información estadística producida por el SEN
4.1.1	<ul style="list-style-type: none"> ○ Resultado esperado 4.1.1: <i>Los medios de difusión y publicación de la información estadística ampliados</i>
4.1.2	<ul style="list-style-type: none"> ○ Resultado esperado 4.1.2: <i>Puntualidad y periodicidad en la publicación de los datos</i>
4.1.3	<ul style="list-style-type: none"> ○ Resultado esperado 4.1.3: <i>La Política Nacional de Difusión Estadística es implementada</i>
4.2	<ul style="list-style-type: none"> • Objetivo operativo 4.2: Centralizar y conservar los datos estadísticos de interés nacional producidos por el SEN
4.2.1	<ul style="list-style-type: none"> ○ Resultado esperado 4.2.1: <i>Un mecanismo de trasmisión de datos con los órganos productores del SEN implementado</i>
4.2.2	<ul style="list-style-type: none"> ○ Resultado esperado 4.2.2: <i>Un Banco Nacional de Datos con acceso estructurado para los usuarios internos y externos implementado (publicación del catálogo ANDA)</i>
4.3	<ul style="list-style-type: none"> • Objetivo operativo 4.3: Fomentar la cultura estadística para promover el uso de las estadísticas para la toma de decisiones
4.3.1	<ul style="list-style-type: none"> ○ Resultado esperado 4.3.1: <i>Una plataforma de diálogo creada y funcional entre productores y usuarios</i>
4.3.2	<ul style="list-style-type: none"> ○ Resultado esperado 4.3.2: <i>Una sociedad sensibilizada</i>
4.3.3	<ul style="list-style-type: none"> ○ Resultado esperado 4.3.3: <i>Materiales publicitarios suficientes producidos y utilizados</i>

III.3.3.1 Eje 1: Desarrollo de la producción de estadísticas de calidad

En estos últimos años, ha habido una creciente e incesante demanda de información estadística de calidad para esclarecer el proceso de formulación de políticas y de toma de decisiones, a nivel nacional, subregional, continental y mundial. La disponibilidad, a tiempo

De la información estadística de calidad es esencial no solo para el diseño de esas políticas, sino también para monitorear la implementación de las mismas y para evaluar el impacto de las mismas políticas en la sociedad.

La definición de este eje se sustenta en las normas de difusión de los datos del Fondo Monetario Internacional, las recomendaciones sobre la armonización de las estadísticas formuladas por la SHaSA2 con el fin de satisfacer las necesidades de los principales usuarios del país y de responder a los compromisos del Gobierno a nivel Subregional, regional e internacionales en materia estadística.

La integración de las estadísticas sectoriales en la nueva ENDE 2022-2026 será objeto de estrategias o planes de acción específicos a desarrollar en el seno de las administraciones competentes; las acciones elegidas en las estrategias sectoriales

deberán consolidar los planes de acción para tener una visión más global del desarrollo de la estadística en el país. (Cf. Nuevas directrices de PARIS21. Estrategias sectoriales).

Cabe señalar que el desarrollo de la producción estadística de calidad en el país exige previamente la disponibilidad de un Marco Nacional de Indicadores en el SEN y la implementación de los Servicios Estadísticos Ministeriales. Estas acciones entre otras podrán marcar el verdadero inicio de este desarrollo.

En síntesis, este eje estratégico constituye un enfoque claro para asegurar la disponibilidad de la información estadística de calidad en todas las áreas de desarrollo e integración. En este sentido, tratará de ampliar la cobertura de la base de la información estadística mediante el desarrollo del uso de los registros administrativos y la realización de las operaciones estadísticas específicas; y transformar las estadísticas existentes con miras a hacerlas comparables:

- **Objetivo Operativo 1.1:** Ampliar la cobertura de la producción de las estadísticas sociodemográficas desarrollando el uso de los registros administrativos y realización permanente de operaciones estadísticas específicas. Este objetivo se declina en la realización de operaciones estadísticas como la II Encuesta Nacional de Hogares (ENH2), la Encuesta de Población activa (EPA), las encuestas sobre condiciones de vida de los hogares, el V Censo General de Población y Vivienda y otras encuestas, así como, el uso de registros administrativos para la producción de estadísticas sanitarias, educativas, laborales, vitales, estadísticas de género, migración y sobre condiciones de vida de los hogares.
- **Objetivo Operativo 1.2:** Ampliar la cobertura de la producción de las estadísticas económicas desarrollando el uso de los registros administrativos y realización permanente de operaciones estadísticas específicas. Este objetivo se llevará a cabo mediante la realización del I Censo de Empresas (CE-1 2020), la producción de las Cuentas Nacionales según las normativas del SCN2008, la producción de las estadísticas del Comercio Exterior, el cálculo de la inflación y del Índice de Precios de Consumo (IPC), Índice Armonizado de Producción Industrial (IAPI), Índice Armonizado de Precios de Producción Industrial (IAPPI) y el Índice Armonizado de Cifras de Negocios, la realización de un censo sobre el sector informal, la elaboración del TOFE y de las estadísticas monetarias y financieras.
- **Objetivo Operativo 1.3:** Producir las estadísticas de recursos naturales y del medio ambiente. Este objetivo se llevará a cabo mediante la organización de la producción de las estadísticas medioambientales, del cambio climático y estadísticas sobre los recursos naturales.

- **Objetivo Operativo 1.4:** Producir las estadísticas geopolíticas. Este objetivo se implementará mediante la realización de la encuesta sobre Seguridad Pública y Justicia.
- **Objetivo Operativo 1.5:** Producir las estadísticas de sectores específicos. Este objetivo se llevará a cabo mediante la organización de la producción de las estadísticas de los sectores: agropecuario, infraestructuras, transporte, agua y saneamiento, energético, turístico y la producción de las estadísticas sobre el uso de Nuevas Tecnologías de la Información y Comunicación.

III.3.3.2 Eje 2: Mejora de la coordinación de la producción de estadísticas de calidad en el País

En varias ocasiones, se ha mencionado la coordinación de actividades estadísticas como uno de los obstáculos para el desarrollo de las estadísticas en África en general y de manera particular en el SEN. Las intervenciones descoordinadas de diferentes actores, departamentos y servicios pueden conducir no solo a la duplicación de actividades sino también a un uso ineficiente e inadecuado de los recursos (personales, materiales, financieros) y del tiempo.

La puesta en marcha de mecanismos de coordinación y colaboración eficiente implica: establecer un protocolo que define los roles y responsabilidades de cada actor del sistema y la cooperación entre ellos.

En este sentido, este eje tiene como objetivo mejorar la coordinación eliminando estos obstáculos al desarrollo de las estadísticas en el país. Por lo tanto, contiene actividades destinadas a mejorar la coordinación y armonización eficiente de la producción de estadísticas en el SEN, cuyos objetivos operativos son:

- **Objetivo Operativo 2.1:** Mejorar y gestionar el funcionamiento regular de los órganos de coordinación y ejecución del SEN, y establecer mecanismos para la cooperación. Este objetivo se llevará a cabo mediante la organización regular de las reuniones de los órganos de coordinación, el establecimiento de los puntos focales en todos los Departamentos Ministeriales y el involucramiento de los socios técnicos y financieros, Empresas Públicas y privadas en el desarrollo de las estadísticas en el país.
- **Objetivo Operativo 2.2:** Consolidar el SEN desarrollando las herramientas de coordinación necesarias que permitan generar información de calidad y oportuna, que oriente la formulación, implementación y monitoreo de políticas públicas. Este objetivo se declina en la disponibilidad en el SEN de la Estrategia Nacional de Desarrollo (ENDE 2027-2031), los planes de Acción plurianuales (2025-2026; 2027-2028), los programas de trabajo anuales o planes de acciones anuales de todos los sectoriales y de un Marco Nacional de Indicadores.

- **Objetivo Operativo 2.3:** Normalizar y estandarizar los procesos del SEN para asegurar la calidad de la producción estadística. Este objetivo se declina en la disponibilidad de un Marco Nacional de Garantía de Calidad, el reforzamiento de la calidad de los Registros administrativos para su potencial uso en la producción de estadística básica y el desarrollo de instrumentados técnicos que rigen el intercambio de micro datos, registros administrativos y fuentes alternativas para la producción estadística.

III.3.3.3 Eje 3: Refuerzo de las capacidades institucionales sostenibles del SEN

El Gobierno viene trabajando desde el año 2020 para implementar los Servicios Estadísticos Ministeriales, creados mediante la Ley número 3/2020 de fecha 16 de octubre, Reguladora de la Actividad Estadística en Guinea Ecuatorial, su Artículo 28, inciso 1, como estructuras del SEN, a través de los cuales los Departamentos Ministeriales participan en la elaboración de estadísticas oficiales. Estos Servicios, una vez implementados, requieren ser consolidados y fortalecidos para desempeñar mejor sus funciones. Se ha formado recursos humanos en los Ministerios en materia estadística, se debe seguir formando a dicho personal, dotarles de material, recursos financieros y habilitar espacios físicos para dichos servicios, y dotar al INEGE de una sede propia en Malabo y Bata. En este sentido, se ha desarrollado este eje en 4 objetivos operativos, 5 resultados y 34 actividades.

- **Objetivo Operativo 3.1:** Consolidar y fortalecer los Servicios Estadísticos de los Departamentos Ministeriales para que sean capaces de coleccionar, procesar y disponer regularmente de datos estadísticos de sus respectivos sectores para facilitar la toma de decisiones. Este objetivo se lleva a cabo mediante la operatividad, equipamiento tanto de material de oficina, así como, de software informáticos y formularios actualizados para la recolección de datos estadísticos de cada sector.
- **Objetivo Operativo 3.2:** Dotar al conjunto del Sistema Estadístico Nacional de recursos humanos competentes para garantizar la producción regular de datos estadísticos de calidad. Este objetivo se llevará a cabo mediante la creación de un centro de formación estadística en el país; la formación y capacitación de los recursos humanos en las diferentes instituciones de formación estadística, la organización de seminarios talleres específicos sobre las estadísticas sectoriales. Por la tanto, para las formaciones puntuales, se definirá un plan de capacitación a corto y mediano plazo. Además del personal interno, se puede requerir el apoyo de técnicos de las áreas productoras que intervienen en las fases de diseño y recolección de las estadísticas. Asimismo, es necesario crear condiciones para la permanencia del personal.
- **Objetivo Operativo 3.3:** Dotar al conjunto del SEN de recursos materiales y financieros suficientes para la realización de las actividades estadísticas. Este

objetivo se materializará a través de la movilización de los recursos financieros tanto internos (fondos públicos y privados) como externos y la adquisición de recursos materiales como mobiliarios, ordenadores y programas estadísticos para las diferentes estructuras productoras del SEN.

- **Objetivo Operativo 3.4:** Dotar al INEGE de una sede propia en Malabo y Bata para el buen desarrollo de sus actividades.

III.3.3.4 Eje 4: Difusión, Conservación y Promoción del uso de las estadísticas para la toma de decisiones

La difusión de los datos estadísticos constituye la finalidad de las actividades llevadas a cabo por el SEN y debe realizarse según reglas bien precisas para así fomentar la cultura estadística en el país en general, y particularmente el uso de las estadísticas para la toma de decisiones. Tiene como objetivos: poner a disposición de todos los usuarios los datos estadísticos producidos por el SEN; capacitar a las autoridades de alto nivel en técnicas de análisis de datos, incluso ejercicios prácticos sobre el desarrollo de programas y políticas concretas; fomentar la utilización de herramientas informáticas como un medio fundamental de difusión e invitar a los usuarios a que su empleo de la información estadística sea cada vez más activo; acondicionar un espacio que sirva de biblioteca y de sala de lectura para que los usuarios puedan consultar los datos estadísticos; llevar a cabo acciones encaminadas a poner las estadísticas en el centro de la acción de los tomadores de decisiones y la ciudadanía en materia de desarrollo económico, social y cultural, para la transparencia y rendición de cuentas; apoyar en la mejora del sistema nacional de monitoreo y evaluación de las acciones prioritarias del gobierno, para garantizar el uso de las estadísticas en la evaluación y seguimiento de políticas públicas.

Cabe mencionar, que uno de los objetivos alcanzados por el INEGE es haber elaborado una política de difusión estadística y comunicación. Dicha política define claramente los principios rectores que presiden la difusión y la comunicación estadísticas en Guinea Ecuatorial y el proceso de validación de los datos estadísticos producidos por el SEN o cualquier otro organismo autorizado por el Gobierno, fija las condiciones de acceso a los datos, incluidos los micro-datos, y especifica los principales soportes de difusión y comunicación de los datos estadísticos.

Actualmente el SEN a través de INEGE publica los siguientes productos:

- Informe anual sobre Cuentas Nacionales
- Evolución del PIB Trimestral
- Tasa de Inflación Trimestral
- Boletín Estadístico Trimestral
- Anuario Estadístico de Guinea Ecuatorial
- Guinea Ecuatorial en Cifras

Se espera que esta producción aumente conforme crezca la demanda de información.

Por lo que respecta a los soportes de difusión, el SEN deberá utilizar ampliamente la página Web del INEGE www.inege.gq y hacer de ella un portal estadístico nacional. También podrá considerarse la reproducción de los documentos en otros soportes (papel, CD-ROM, memorias USB, etc.).

En resumen, los objetivos operativos correspondientes se indican a continuación.

- **Objetivo operativo 4.1:** Mejorar la disseminación y difusión de las estadísticas oficiales del país, utilizando medios de comunicación adecuados para facilitar el acceso a los usuarios de la información estadística producida por el SEN. Este objetivo se implementará mediante la ampliación de los medios de difusión y publicación de la información estadística, la elaboración y adopción de calendarios anuales de difusión estadística, la verificación por el INEGE de la calidad de los datos antes de ser publicados, la elaboración de una política institucional de las redes sociales, la publicación de los productos estadísticas en soportes magnéticos: USB, CD, DVD, etc., y la presentación de los productos estadísticos según las necesidades de los usuarios.
- **Objetivo operativo 4.2:** Centralizar y conservar los datos estadísticos producidos por el SEN. Este objetivo se declina en la implementación de un mecanismo de transmisión de datos con los órganos productores del SEN y la creación de un Banco Nacional de Datos con acceso estructurado para los usuarios internos y externos.
- **Objetivo Operativo 4.3:** Fomentar la cultura estadística para promover el uso de las estadísticas para la toma de decisiones, requiere sensibilizar a la sociedad en cuestiones de estadísticas, mediante la organización de reuniones en plataformas de dialogo entre productores y usuarios en el país, eventos, talleres o seminarios específicos y adecuados a favor de la producción y utilización de los datos estadísticos; y a través de la repartición y divulgación de los materiales publicitarios.

III.3.4 Estadísticas sectoriales cubiertas por la ENDE 2022-2026

Las estadísticas sectoriales forman parte integrante de la ENDE 2022-2026. Teniendo en cuenta las debilidades de estos sectores, es importante recordar o llamar la atención sobre las medidas particulares que deberán adoptarse para desarrollar la producción de las estadísticas sectoriales.

La primera medida consiste en implementar en cada Departamento Ministerial un Servicio Estadístico y reforzar los Servicios Estadísticos existentes. El servicio debe estar estructurado y dotado de recursos humanos, financieros y materiales. Estas acciones podrán realizarse progresivamente en función de las necesidades y de los recursos disponibles. Sin embargo, la ausencia de un servicio sectorial no debería ser sinónimo de abandono de la producción de datos estadísticos de este sector. En virtud del principio

de competencias ampliadas, el INEGE deberá organizarse para asumir la producción estadística de este campo.

Cada servicio de estadística deberá dotarse de métodos de trabajo derivados de las recomendaciones internacionales. Esas metodologías constituyen el paso previo antes de iniciar cualquier actividad de producción estadística. Los conceptos y definiciones, las metodologías de recogida, las fuentes de datos y cualquier otra información necesaria deberán ser consignadas y accesibles a los usuarios.

Durante el periodo de implementación de la ENDE 2022-2026, el SEN deberá organizar o reforzar la producción estadística en los siguientes sectores.

Tabla 4: Áreas de intervención

ÁREAS	SECTORES ESTADÍSTICOS
Estadísticas Demográficas y Sociales	- Estadísticas Educativas
	- Estadísticas Sanitarias
	- Estadísticas Laborales
	- Estadísticas de Condición de Vida
	- Estadísticas del Estado Civil y Género
	- Estadísticas Migratorias
Estadísticas Económicas	- Cuentas Nacionales
	- Estadísticas de Precios
	- Estadísticas de Comercio
	- Estadísticas de Comercio Exterior y Balanza de Pagos
	- Estadísticas de Finanzas Públicas
	- Estadísticas Monetarias y financieras
	- Estadísticas del Sector Informal
Estadísticas de Geopolítica	- Estadísticas de Seguridad Pública y Justicia
Estadísticas de recursos naturales y medio ambiente	- Estadísticas Económicas basadas en recursos naturales
	- Estadísticas de riesgos y desastres
	- Estadísticas de Medio ambiente y Cambio climático
Sectores específicos	- Estadísticas Agrícolas, de Pesca y Seguridad alimentaria
	- Estadísticas de Infraestructuras
	- Estadísticas de Transportes
	- Estadísticas del Agua y Saneamiento
	- Estadísticas Energéticas
	- Estadísticas de servicios (Turismo, Hostelería, etc.)
	- Estadísticas sobre el uso de Nuevas Tecnologías de la Información y Comunicación
	- Resultados del Programa de Comparación Internacional
Estadísticas regionales e internacionales	- Índice Armonizado de Precios de Consumo (IAPC)
	- Índice Armonizado de Producción Industrial (IHPI)
	- Índice Armonizado de Precios de Producción Industrial (IHPII)
	- Índice Armonizado de Precios de Producción Industrial (IHPII)

	- Indicador Compuesto de Actividades Económicas (ICAE)
	- Estadísticas para el seguimiento de la implementación de la Agenda 2063
	- Estadísticas para el seguimiento de la implementación de los ODS

En el anexo 10 del documento, se encuentran los principales productos o indicadores estadísticos que las estructuras productoras del SEN deben ponerse a disposición de los usuarios. Esta tabla también expresa el balance entre oferta y demanda de producción estadística. Desde del lado de la demanda se ha especificado e identificado los indicadores más relevantes de los Planes de desarrollo que pueden ser construidos en este periodo.

IV. IMPLEMENTACIÓN, MONITOREO Y EVALUACIÓN DE LA ENDE 2022-2026

IV.1. Implementación

VI.1.1 Marco Lógico

La estrategia de intervención de la ENDE 2022-2026 se resume en el anexo 1 mediante un marco lógico. Ese cuadro proporciona los resultados esperados de la implementación de la estrategia por objetivos operativos. Se han identificado las principales actividades que deben realizarse para obtener los resultados. En cada actividad, se elige indicadores objetivamente verificables, situación de referencia, metas, estructuras responsables, las fuentes de verificación, riesgos y medidas de mitigación.

IV.1.2 Planes de Acción

Basándose en el Marco Lógico, el Plan de Acción de la ENDE 2022-2026, es la programación estratégica que el SEN implementará para el desarrollo de la producción estadística de calidad en el país. Dicha programación incluye actividades consideradas prioritarias para la coordinación del SEN y el desarrollo de la producción estadística en los distintos sectores estadísticos.

En esta programación se extraerá los programas anuales de trabajo de los componentes del SEN.

Para la implementación de la ENDE 2022-2026, se propone elaborar planes de acción bienales mediante ejes estratégicos integrando los costes estimativos de las diferentes actividades a lo largo de los años que cubran dicha estrategia.

Tabla 5: Estructura de los Planes de Acción Bienal

Ejes estratégicos / Objetivos operativos / Resultados / Actividades/Tareas	Resultado Inmediato	Estructuras responsables	Depart/Servicios Responsables	Socios	Coste Estimativo (en millones de francos)			Fondos Público	Fondos Externos
					CFA)			% del Total	% del Total
					2022	2023	Total		
Eje estratégico 1: Desarrollo de la producción estadística de calidad					0,00	0,00	0,00	0,00	0,00
Objetivo operativo 1.1. Ampliar la cobertura de la producción de las estadísticas sociodemográficas					0,00	0,00	0,00	0,00	0,00
Resultado esperado 1.1.1. Información estadística de la II Encuesta Nacional de Hogares disponible					0,00	0,00	0,00	0,00	0,00
1.1.1.1 Elaboración de documentos metodológicos de la Encuesta	-Existencia del Documento de Implementación	INEGE	Censo y Encuestas	BM	0,00	0,00	0,00	0,00	0,00
1.1.1.2 Colecta de datos en el terreno	Realización de la colecta de los datos	INEGE	Censo y Encuestas	BM	0,00	0,00	0,00	0,00	0,00
1.1.1.3 Digitación, tratamiento y análisis de los datos colectados	Disponibilidad de los resultados de la ENH2	INEGE	Censo y Encuestas	BM	0,00	0,00	0,00	0,00	0,00
1.1.1.4 Publicación y difusión de los resultados de la ENH2	Disponibilidad de los resultados de la ENH2 en la página web de INEGE	INEGE	Serv. de difusión y conservación	BM	0,00	0,00	0,00	0,00	0,00

IV.1.3 Coste de la ENDE 2022-2026

El coste total de la ENDE se evalúa a partir del coste de las diferentes actividades del marco lógico. Su estimación se eleva en **Veintiocho Mil novecientas noventa y cinco Millones novecientos dieciocho Mil ochocientos ochenta y uno (28.995.918.881) francos CFA**, distribuidos a lo largo de los cinco (5) años.

Gráfico 3: Distribución del coste total de la ENDE por Ejes Estratégicos

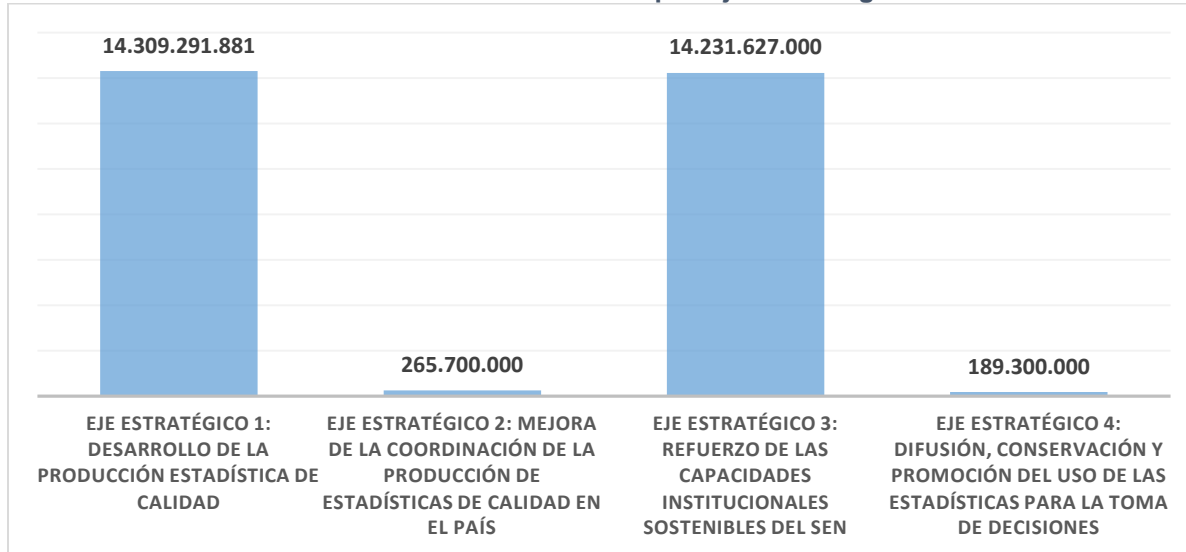


Gráfico 4: Distribución del coste total de la ENDE por años

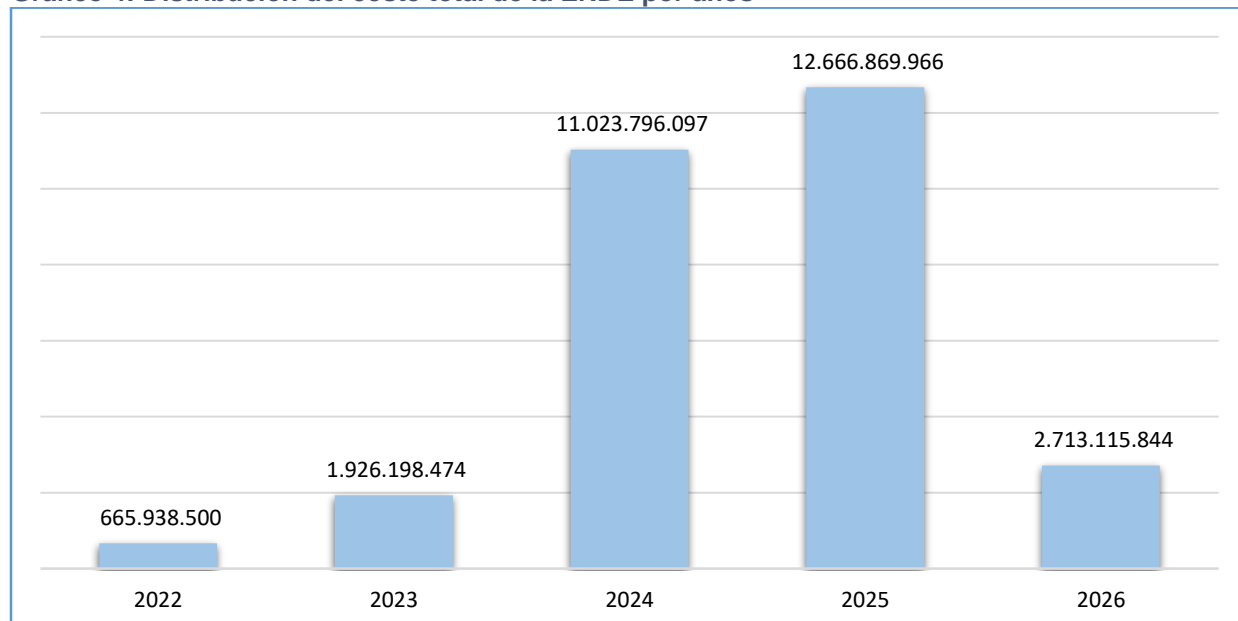


Tabla 6. Distribución del coste total de la ENDE por Objetivos Operativos

Ejes estratégicos / Objetivos operativos / Resultados / Actividades	Costes Estimativos (en millones de francos CFA)					
	2022	2023	2024	2025	2026	Total
TOTAL ANUAL.	665.938.500	1.926.198.474	11.023.796.097	12.666.869.966	2.713.115.844	28.995.918.881
Objetivo operativo 1.1. Ampliar la cobertura de la producción de las estadísticas sociodemográficas desarrollando el uso de los registros administrativos y realización permanente de operaciones estadísticas específicas	300.000.000	480.684.000	3.674.208.623	4.769.782.492	1.497.528.370	10.722.203.485
Objetivo operativo 1.2. Ampliar la cobertura de la producción de las estadísticas económicas desarrollando el uso de los registros administrativos y realización permanente de operaciones estadísticas específicas	300.912.500	184.500.000	204.500.000	284.500.000	129.000.000	1.103.412.500
Objetivo operativo 1.3. Producir las estadísticas de recursos naturales y del medio ambiente	-	139.000.000	134.000.000	154.000.000	-	427.000.000
Objetivo operativo 1.4. Producir las estadísticas geopolíticas	-	33.000.000	43.000.000	42.000.000	-	118.000.000
Objetivo operativo 1.5. Producir las estadísticas de los sectores específicos	15.086.000	396.447.474	551.047.474	522.047.474	454.047.474	1.938.675.896
Objetivo operativo 2.1: Mejorar y gestionar el funcionamiento regular de los órganos de coordinación y ejecución del SEN, y establecer mecanismos para la cooperación	23.940.000	28.940.000	28.940.000	28.940.000	28.940.000	139.700.000
Objetivo Operativo 2.2 Consolidar el SEN desarrollando las herramientas de coordinación necesarias que permitan generar información de calidad y oportuna, que oriente la formulación, implementación y monitoreo de políticas públicas.	-	20.000.000	64.000.000	1.000.000	21.000.000	106.000.000
Objetivo Operativo 2.3 Normalizar y estandarizar los procesos del SEN para asegurar la calidad de la producción estadística	-	20.000.000	-	-	-	20.000.000
Objetivo Operativo 3.1 Consolidar y fortalecer los Servicios Estadísticos de los Departamentos Ministeriales para que sean capaces de coleccionar, procesar y disponer regularmente de datos estadísticos de sus respectivos sectores para facilitar la toma de decisiones	-	89.627.000	20.000.000	-	-	109.627.000
Objetivo operativo 3.2 Dotar al conjunto del Sistema Estadístico Nacional, de recursos humanos competentes para garantizar la producción regular de datos estadísticos de calidad.	11.000.000	16.000.000	227.000.000	177.500.000	157.500.000	589.000.000
Objetivo Operativo 3.3 Dotar al conjunto del SEN de recursos materiales y financieros suficientes para la realización de las actividades estadísticas	-	435.000.000	44.000.000	54.000.000	-	533.000.000
Objetivo operativo 3.4 Dotar al INEGE de un espacio propio para la gestión de sus actividades	-	-	6.000.000.000	6.600.000.000	400.000.000	13.000.000.000
Objetivo operativo 4.1 Mejorar la diseminación y difusión de las estadísticas oficiales del país, utilizando medios de comunicación adecuados para facilitar el acceso a los usuarios de la información estadística producida por el SEN	-	5.000.000	5.100.000	5.100.000	5.100.000	20.300.000
Objetivo operativo 4.2 Centralizar y conservar los datos estadísticos de interés nacional producidos por el SEN	-	53.000.000	3.000.000	3.000.000	-	59.000.000
Objetivo Operativo 4.3 Fomentar la cultura estadística para promover el uso de las estadísticas para la toma de decisiones	15.000.000	25.000.000	25.000.000	25.000.000	20.000.000	110.000.000

IV.1.4 Financiación de la ENDE 2022-2026

- ❖ La voluntad política sobre la financiación de las estadísticas en Guinea Ecuatorial
- ❖ La acción de los socios técnicos y financieros
- ❖ Estrategia de movilización de recursos

IV.1.5 Mecanismo de implementación

El mecanismo de implementación es un aspecto crucial para la estrategia. Es por esta razón que las diversas partes interesadas del SEN fueron consultadas durante el proceso de su actualización. Este enfoque asegura la ejecución adecuada de todas las actividades seleccionadas de manera consensuada en función de los recursos disponibles. También promueve el seguimiento, la evaluación del rendimiento, así como el desarrollo y presentación de informes de la ENDE.

Además del Marco Lógico, se ha desarrollado el presupuesto de la ENDE con costes estimativos, teniendo en cuenta las prioridades y capacidades de los diferentes actores del SEN.

La fase de la realización de los planes de acción deberá llevarse a cabo respetando algunos principios esenciales:

- Principio de subsidiariedad: la realización de una actividad del plan se encomienda a la persona (o grupo de personas) más indicado para lograr el éxito evitando dobles empleos;
- Principio del enfoque participativo: a través de reuniones del CNE, CPE y de intercambios personales, hacer participar a todos los actores en la realización de la actividad para aumentar el nivel de apropiación de los resultados obtenidos;
- Principio de codecisión: las decisiones sobre el contenido de las actividades a realizar y su financiación solo pueden ser adoptadas conjuntamente por los beneficiarios y los financiadores;
- Principio de flexibilidad: el plan de acción es móvil y cualquier nueva necesidad puede ser tomada en cuenta dependiendo de los recursos humanos y financieros;
- Principio de transparencia: cada componente del SEN elaborará cada año informes de actividad sobre la implementación de los planes de acción, los cuales son validados por el dispositivo nacional de coordinación de las actividades estadísticas y comunicados a todas las partes involucradas.

La responsabilidad de la implementación de la ENDE corresponde al SEN. Cada año, los órganos nacionales de coordinación estadística deben velar, para que cada componente del SEN disponga de un programa de trabajo debidamente financiado. Para facilitar la consolidación de los informes de actividades, estos programas deberán establecerse según un modelo armonizado. Esta manera de proceder facilitará también las evaluaciones a mitad y al final de la implementación de la ENDE 2022-2026.

IV.1.5.1 Hipótesis y Riesgos

La ENDE 2022-2026 aspira a fortalecer el SEN a partir del compromiso del Gobierno expresado en el PNDES 2020 (Eje estratégico no 4, Objetivo estratégico n° 9, Indicador n° 15: Mejorar la calidad de los datos estadísticos), que pretende fundamentalmente un mejor funcionamiento del INEGE con el fin de mejorar la producción estadística. Por otra parte, el correcto funcionamiento del SEN no solo necesitará la implementación de los Servicios Estadísticos Ministeriales sino, también de la financiación puntual del Gobierno.

A pesar de la bajada de los precios del petróleo, siendo la principal fuente de ingreso del Estado, el Gobierno está capacitado para aportar la financiación necesaria para la aplicación de las actividades estadísticas. Sin embargo, el no cumplimiento de las metas establecidas en la ENDE conllevaría a una pérdida de confianza por parte de las autoridades políticas y de los socios al desarrollo. Por tanto, en caso de malos resultados del SEN en la implementación de la ENDE 2022-2026, los donantes podrían ser reticentes a aportar la Asistencia Técnica correspondiente. Otro riesgo está ligado a la gestión del personal del INEGE. Además de disponer de una plantilla insuficiente, deberá mejorar las condiciones laborales de su personal para evitar la fuga de su personal cualificado.

Otro de los mayores riesgos, es la no apropiación de la ENDE 2022-2026 por los demás actores del SEN y la no financiación de algunas operaciones y actividades estadísticas.

Por consiguiente, las autoridades y los responsables del SEN deberán tratar de atenuar estos riesgos mediante:

- Más concertación constructiva con los socios para el desarrollo;
- La mejora del acceso a las subvenciones del Estado;
- Mejor coordinación y colaboración en el seno del SEN.
- Disponer al INEGE de un espacio propio y confortable, tanto en la región insular como en la región continental para una mejor efectividad de sus actividades.
- Disponer de un plan de capacitación continua al personal del SEN, y la contratación de más personal cualificado para el INEGE.

IV.2 Monitoreo, evaluación y presentación de informes

IV.2.1 Monitoreo y evaluación

El seguimiento, evaluación y la presentación de informes serán actividades importantes para asegurar la implementación efectiva de la ENDE.

El seguimiento y la evaluación serán suministrados por el uso del Marco Lógico que permite evaluar, en un período determinado, el nivel de ejecución de todas las actividades seleccionadas para lograr un resultado. Este es un ejercicio cuyos objetivos son:

- (i) Posibilitar la ejecución eficiente del plan de acción y la gestión transparente de la estrategia en todos los niveles del SEN.
- (ii) Medir objetivamente los resultados obtenidos durante todo el periodo de la ENDE.

El seguimiento y la evaluación se realizarán semestralmente con el fin de mejorar el proceso de implementación teniendo en cuenta las lecciones aprendidas y las medidas correctivas apropiadas. Todas estas evaluaciones tienen como objetivo garantizar una gestión transparente y sólida de la estrategia, por un lado, y por otro, facilitar la medición de los efectos e impacto de la estrategia en el SEN.

La Ley relativa a la organización de la actividad estadística en Guinea Ecuatorial crea tres órganos de coordinación: el CNE, el CPE y el INEGE. El seguimiento de la implementación de la ENDE 2022-2026, debe fundamentarse en estos órganos que constituyen el dispositivo de seguimiento y evaluación. Se considera que este dispositivo debe facilitar a las autoridades y a los demás actores del SEN un conjunto coherente de informaciones relativas a los resultados de la implementación de los planes de acción de la estrategia y los progresos realizados. A este respecto, el funcionamiento de estos órganos debe ser regular y armonioso, gracias a la celebración regular de reuniones.

Las reuniones de los órganos nacionales de coordinación son útiles para medir los progresos realizados diariamente en la ejecución de los programas de trabajo. Las evaluaciones de mitad de periodo y finales permitirán medir y darse cuenta de manera global de los resultados obtenidos en la implementación de la estrategia. Se esperan dos tipos de resultados de estas evaluaciones:

- Los resultados operativos de los planes de acción que rinden cuenta de la realización física de las actividades identificadas, deben ser expuestos en los informes anuales de seguimiento;
- Los cambios inherentes a las diferentes realizaciones tienen que ver con, los principales resultados en términos de efecto e impacto.

Para esta fase de monitoreo y evaluación de las actividades de la ENDE, se utilizará la herramienta ADAPTA de Paris21.

Tabla 7: Indicadores de refuerzo de las capacidades

		INDICADORES
CRITERIOS		(Escala de apreciación: 4=altamente desarrollado, 3=desarrollado, 2=escasamente desarrollado, 1=subdesarrollado)
0.Previous a la calidad	0.1	Recogida de las informaciones y mantenimiento de la Confidencialidad garantizada por la ley y efectiva.
	0.2	Coordinación efectiva en materia de estadística.
	0.3	Adecuación del número y de las competencias de recursos humanos.
	0.4	Adecuación de los locales, los equipos y las instalaciones de Internet.
	0.5	Medida de programación, seguimiento y evaluación aplicada.
	0.6	Concentración de los esfuerzos organizativos en la calidad.
1.Integridad	1.1.	Independencia de las operaciones estadísticas.
	1.2.	Tradicción basada en normas profesionales y éticas.
2.Rigor metodológico	2.1.	Aplicación de las normas internacionales o regionales.
3. Exactitud y fiabilidad	3.1.	Adecuación de las fuentes de datos
	3.2	Seguimiento de las respuestas.
	3.3.	Validación de los datos administrativo
	3.4	Validación de las fuentes de datos y de los resultados intermedios y finales
4. Utilidad	4,1	Consulta de los usuarios.
	4.2	Respeto de los plazos para los resultados estadísticos.
	4.3	Periodicidad de los resultados estadísticos.
5.Accesibilidad	5.1	Eficacia de la difusión.
	5.2	Actualización de los metadatos.

Fuente: *PARIS21*

Por consiguiente, los órganos nacionales de coordinación deberán articular sus actividades alrededor de dos módulos distintos pero complementarios, a saber: el seguimiento de la implementación del plan de acción y el seguimiento de los cambios (efectos e impactos).

El seguimiento de la aplicación será observado mediante el análisis de la columna titulada “Indicadores objetivamente verificables” del marco lógico mientras que el análisis de los cambios se realizará a través de los criterios desarrollados por PARIS21 y recogidos en la tabla 4 anterior, en particular por lo que respecta a los criterios 0, 4 y 5. Los indicadores

de refuerzo de las capacidades estadísticas permiten apreciar los progresos cuando las medidas son repetidas a lo largo del tiempo.

Los resultados operativos se recogerán en diferentes informes (informes de seguimiento anuales, informes de actividades institucionales, reporte de las financiaciones externas, informes de evaluación). Los efectos e impactos serán obtenidos después de la encuesta entre los usuarios y la encuesta sobre la evaluación de las capacidades estadísticas, así como los ejercicios de evaluación independiente de los productos y del SEN (Cf. Recuadro 2).

Recuadro 2: Ejemplos de encuestas de evaluación del desarrollo estadístico ^(a)

(i) Encuesta entre los usuarios de los productos estadísticos

Una encuesta a los usuarios permite recoger los puntos de vista sobre la calidad y adecuación de las estadísticas producidas por el SEN. Evalúa el grado de satisfacción de los usuarios incluyendo los que deciden las políticas, en particular por lo que respecta a la capacidad del SEN para satisfacer las necesidades de información.

- Encuesta de evaluación de las capacidades estadísticas nacionales

El objetivo de ese tipo de encuesta es recoger informaciones sobre los indicadores de refuerzo de las capacidades estadísticas, apreciar así la situación del SEN en un momento dado y constatar los progresos que realiza. Se trata de proporcionar una visión del conjunto del SEN a través del último año de publicación de ciertas estadísticas importantes (cuentas nacionales, precios, pobreza, educación, salud, agricultura, etc.) y las estructuras encargadas de su publicación. Además de los recursos utilizados para la recogida y difusión, el ejercicio consiste en evaluar el conjunto de los datos teniendo en cuenta aspectos ligados a su producción, en particular, el marco legal e institucional, la organización y las metodologías, la exactitud, fiabilidad, utilidad y accesibilidad. Este tipo de encuesta permite informar sobre los indicadores de refuerzo de las capacidades estadísticas por campo y sector.

^(a) Lo esencial de este cuadro se ha extraído del Esquema rector de la estadística de Burkina Faso 2011-2015.

IV.2.2 Elaboración y Presentación de informes

Todas las actividades de monitoreo y evaluación serán reflejadas mediante informes semestrales y anuales, según sea el caso. La publicación de estos informes permitirá informar a los distintos actores del SEN, socios técnicos y financieros de los avances de la ejecución de las actividades de la ENDE 2022-2026.

Como órgano central del SEN, el INEGE será responsable de estos informes ante el CNE y el CPE. Asegurará su producción y distribución a los destinatarios dentro de los plazos establecidos. Los informes de ejecución de los programas anuales de trabajo de cada componente del SEN serán elaborados por los mismos componentes de acuerdo con una plantilla estándar que será desarrollada por el INEGE. Posteriormente, dichos informes

serán remitidos al mismo, los cuales fusionará para componer el informe global de la ejecución de la ENDE para el periodo correspondiente.

Tabla 8: Esquema de presentación de informes de la ENDE 2022-2026

Informe	Periodicidad	Responsables	Destinatarios
Implementación del Plan de Acción anual	Trimestral, semestral y anual	Cada componente del SEN	INEGE
Implementación de la primera fase de la ENDE 2022-2026	Anual, bianual	INEGE	CNE, CPE, INEGE
Implementación de la segunda fase de la ENDE 2022-2026	Anual, bianual	INEGE	CNE, CPE, INEGE
Implementación de la ENDE 2022-2026	final	INEGE	CNE, CPE, INEGE

CONCLUSIÓN Y RECOMENDACIONES

A- Conclusión

El principal fin perseguido por la ENDE 2022-2026, consiste en desarrollar la producción estadística de calidad, necesaria para el monitoreo y evaluación de las políticas de desarrollo socioeconómicos y medioambientales expresadas en el Plan Nacional de Desarrollo Sostenible (PNDS 2035), en los programas Subregionales (PER-CEMAC), en la agenda regional (Agenda 2063), así como la agenda internacional (Agenda 2030). A nivel de los Departamentos Ministeriales, las estadísticas son de suma importancia para el desarrollo de sus respectivos sectores. El periodo de cuatro (4) años es ciertamente corto para reunir todos los resultados que permitan elevar al país al nivel de varios países africanos en materia estadística. Pero, si la implementación de esta estrategia triunfa, Guinea Ecuatorial habrá optado decididamente por la utilización de los datos estadísticos para dirigir sus políticas. Podrá construir dispositivos sólidos de seguimiento y evaluación de las políticas arriba mencionadas. Los objetivos asignados en la ENDE 2022-2026 son claros y su consecución está al alcance de las autoridades y los responsables del SEN. Se trata principalmente de la aplicación de las disposiciones institucionales enmarcadas en la Ley N° 3/2020, de fecha 16 de octubre, Reguladora de la Actividad Estadística en Guinea Ecuatorial. Las reformas introducidas en esta Ley merecen ser puestas en práctica para contribuir a la colocación de bases sólidas para un desarrollo sostenible mejor seguido.

Por otra parte, la implementación de la ENDE 2022-2026 constituye la ejecución de la STAT-CEMAC 2021-2030 a nivel de nuestro país, así como la implementación de la Estrategia para la Armonización de Estadísticas en África (SHaSA2). Por su carácter integrador, el seguimiento y evaluación de esta ENDE se utilizará para el seguimiento y evaluación de las estrategias arriba mencionadas.

El eje 1 se refiere a la producción estadística de calidad. Por prudencia, se sugiere reunir las condiciones elementales para cubrir el conjunto de las necesidades. Además de la creación de los servicios sectoriales de estadística en la mayoría de los Departamentos Ministeriales, se hace hincapié en la infraestructura metodológica: la elaboración y adopción de las metodologías de recogida y tratamiento de datos, definiciones y conceptos, así como el desarrollo de marcos de indicadores y nomenclaturas, etc. En efecto, la solidez de los datos debe consolidarse y armonizarse en el seno del SEN, con el fin de hacerlos comparables a nivel internacional.

La recopilación de las estadísticas sociodemográficas, económicas y medioambientales forman parte de la estrategia. Dicha estrategia recomienda la realización de encuestas y censos para consolidar los datos estadísticos en una estructura vertical. En otras palabras, ese tipo de operaciones no es un fin en sí mismo, sino un medio de contribuir al refuerzo de las estadísticas de un sector dado. La realización de las operaciones de encuesta y

censo resulta un problema para el sistema estadístico cuando no se organiza en el seno de las administraciones bien estructuradas.

De este modo, los ejes 2, 3 y 4, tratan sobre el refuerzo institucional, para señalar la importancia de dotar al SEN de recursos suficientes y herramientas necesarias de coordinación. Los resultados del SEN serán analizados en primer lugar por su capacidad de gestionarse, de asegurarse de que los componentes que lo constituyen son funcionales y disponen de los recursos necesarios para llevar a cabo sus actividades.

Para que sea eficaz, la estadística debe ser comprendida por el político y por el que toma las decisiones tanto públicas como privadas. En este mismo sentido, la estadística debe seguir siendo objeto de promoción y favorecer así la movilización de los recursos para apoyar el desarrollo de la misma.

Para garantizar la implementación de esta estrategia, el SEN y en particular el INEGE, deben crear un marco general de trabajo capaz de recoger, tratar, analizar y difundir datos estadísticos relacionados a los campos del Plan Estratégico de Desarrollo Sostenible 2020-2025 del PNDS 2035.

La implementación de la ENDE 2022-2026, será puesta en práctica con la ayuda de planes de acción por eje estratégico y por tipo de estadísticas sectoriales. Sin embargo, el desarrollo de estos planes deberá ir acompañado de programas de trabajo por componente del SEN que comprendan actividades financiables. Los recursos para la implementación de la estrategia tienen por objeto favorecer la inversión en la estadística que condiciona la inversión en otros campos. El buen gobierno buscado gracias a la implementación de la ENDE 2022-2026 requiere la disponibilidad de datos estadísticos fiables y oportunos. El gobierno debe rendirse a la evidencia de que los socios modulan su apoyo en función de capacidades cuantificables (sobre la base de los datos producidos por el SEN); la ausencia de datos fiables obliga a los socios a crear sus propios datos sobre la base de hipótesis de las que solo ellos tienen el control. Esta situación se aplica a las necesidades del país, evaluadas con la ayuda de varios indicadores entre los que se cuentan en particular el desarrollo económico, social y humano y la trayectoria de crecimiento, así como de indicadores de vulnerabilidad, fragilidad o las capacidades para generar suficientemente recursos financieros nacionales y el acceso a otras fuentes de financiación tales como los mercados internacionales.

Más allá de los riesgos antes identificados, la implementación de la ENDE 2022-2026, va a traducir la voluntad del país de consolidar su lugar en el contexto de Estados modernos cuyo desarrollo se basa en la observación objetiva de los hechos y su tratamiento según métodos rigurosos para la toma de decisiones sobre bases verificables. Con ello se facilitará el seguimiento y la evaluación de las políticas.

B- Recomendaciones

El logro de los objetivos de la ENDE 2022-2026, supone el compromiso de todos los actores del SEN, el apoyo técnico y financiero de los organismos regionales y de los socios al desarrollo. Para ello, se recomienda al SEN de:

- Adoptar la ENDE 2022-2026 como marco de referencia nacional para el desarrollo de las estadísticas sectoriales, en el sentido de que, todos los Departamentos Ministeriales involucrados hagan propia dicha estrategia para desarrollar sus correspondientes actividades estadísticas sectoriales.
- Consolidar y fortalecer los Servicios Estadísticos de los Departamentos Ministeriales para que sean capaces de coleccionar, procesar y disponer regularmente de datos estadísticos.
- Asignar fondos suficientes para la producción de estadísticas de los sectores contemplados en esta estrategia.
- Poner más énfasis sobre la formación y capacitación en estadística a los funcionarios y no funcionarios, a fin de que, el SEN disponga de un personal cualificado para llevar a cabo las actividades estadísticas de esta estrategia.
- Que todos los Departamentos Ministeriales realicen actividades estadísticas de sus correspondientes sectores en coordinación y colaboración con el INEGE, para la implementación coherente de la estrategia, evitando así, la duplicidad de las acciones llevadas a cabo, que a su vez conlleva a la pérdida de los recursos y del tiempo.
- Que todos los Departamentos Ministeriales transmiten al INEGE sus informes de actividades estadísticas de sus correspondientes sectores para el seguimiento y evaluación de la implementación de la estrategia en cuestión.

A los Organismos Internacionales y Agencias de las Naciones Unidas:

- Apoyar técnicamente y financieramente al SEN en la capacitación del personal en cuanto a las definiciones, conceptos y metodologías de elaboración de los indicadores de desarrollo de cada sector, en el ámbito de sus correspondientes actuaciones. En este sentido, cada Agencia de las Naciones Unidas se encargaría de capacitar al personal del SEN sobre los indicadores de los ODS bajo su custodia.

ANEXOS

Anexo 1: Matriz del Marco Lógico de la ENDE 2022-2026

Implicados: Estructuras del Sistema Estadístico Nacional (SEN)

Ejes estratégicos / Objetivos operativos /Resultados /Actividades	Indicadores de rendimiento			Fuentes de verificación	Estructuras responsables	Riesgos	Medidas de mitigación
	Indicadores Objetivamente verificables	Situación de referencia 2020	Metas				
Eje estratégico 1: Desarrollo de la producción estadística de calidad							
Objetivo operativo 1.1. Ampliar la cobertura de la producción de las estadísticas sociodemográficas desarrollando el uso de los registros administrativos y realización permanente de operaciones estadísticas específicas							
Resultado esperado 1.1.1. Información estadística de la II Encuesta Nacional de Hogares disponible	% de indicadores socio demográficos de la demanda generados por año a partir de la II Encuestas Nacional de Hogares	La concepción de documentos metodológicos y la encuesta piloto realizadas	100%	Documento sobre los resultados de laENH2	INEGE	Situación de alarma sanitaria de la Pandemia Covid-19	
1.1.1.1 Elaboración de documentos metodológicos de la Encuesta	Existencia del Documento de Implementación (diseño muestral, tamaño de muestra, cuestionario, capacitación, cartografía, manual entrevistador y supervisor)	La concepción de documentos metodológicos de la ENH2 está realizada	Realizar la ENH2 utilizando la metodología adecuada y adaptada	- Documento de implementación de 2ENH -Informe de los trabajos de la ENH 2	INEGE		
1.1.1.2 Encuesta Piloto	Realización de la colecta de los datos	Realizado	Disponer de información sobre las condiciones de vida de los hogares	-Informes de los trabajos de la ENH2	INEGE		
1.1.1.3 Fase de colecta	Disponibilidad de los resultados de la ENH2	Realizado	Disponer de datos estadísticos sobre las condiciones de vida de los hogares	Informe de los trabajos de la ENH 2	INEGE		
1.1.1.4 Análisis y difusión de los resultados	Disponibilidad de los resultados de la ENH2 en la página web de INEGE	Pendiente	Poner los resultados de la ENH2 al alcance de todos los usuarios	Documento sobre los resultados de la ENH2 -Página web de INEGE	INEGE		
Resultado esperado 1.1.2. Información estadística del sector salud disponible	% de indicadores del sector salud disponibles en la web a partir de la EDS y de la exploración de Registros		X % de indicadores del sector salud disponibles en la web a partir de la EDS y de la exploración de	Base de datos de la Desinforme de resultados de la EDS	MSBS		

Ejes estratégicos / Objetivos operativos /Resultados /Actividades	Indicadores de rendimiento			Fuentes de verificación	Estructuras responsables	Riesgos	Medidas de mitigación
	Indicadores Objetivamente verificables	Situación de referencia 2020	Metas				
	Administrativos EDS y de la exploración de Registros Administrativos		Registros Administrativos.				
1.1.2.1 Realización de la Encuesta de Demografía y Salud (EDS)	Disponibilidad de los resultados de la EDS en la página web de INEGE	Pendiente	Disponer las estadísticas sobre la demografía y salud a los usuarios.	Documento sobre los resultados de la EDS, pagina web de INEGE.	Ministerio de Sanidad y Bienestar Social, INEGE.	Falta de recursos financieros.	
1.1.2.2 Colecta de datos a nivel público y privado	Disponibilidad de las estadísticas sanitarias por distrito y por sector (público y privado)		Disponer de la información sanitaria	Informes periódicos de las actividades del SIS, informes de gestión anual de las actividades de INEGE,	Ministerio de Sanidad y Bienestar Social, INEGE.		
1.1.2.3 Digitación, tratamiento y análisis de los datos colectados.	Disponibilidad de las estadísticas sanitarias.	Pendiente	Disponer de las estadísticas sanitarias.	Informes periódicos de las actividades del SIS, informes de gestión anual de las actividades de INEGE,	Ministerio de Sanidad y Bienestar Social, INEGE.		
1.1.2.4 Publicación y difusión de las estadísticas sanitarias.	Disponibilidad de las estadísticas sanitarias en la Página web del MSBS e INEGE	Pendiente	Disponer las estadísticas sanitarias a los usuarios.	Anuarios estadísticos de GE, página web del INEGE.	MSBS, INEGE		
1.1.2.5 Exploración de registro administrativos de la pandemia Covid-19	Casos positivos, muertos por Covid-19, recuperados e infectados.	Las estadísticas sobre la pandemia covid-19 están siendo producidas por el Comité técnico de vigilancia de covid-19	Disponer de información estadística sobre Covid-19	informe del Anuario estadístico de GE	Ministerio de Sanidad y Bienestar Social, INEGE.		
1.1.2.6 Digitación, tratamiento y análisis de los datos colectados de la pandemia del Covid-19	Casos positivos, muertos por Covid-19, recuperados e infectados.	Las estadísticas sobre la pandemia covid-19 están siendo producidas por el Comité técnico de vigilancia de covid-19	Disponer de información estadística sobre Covid-19	Informes del Comité, Anuarios estadísticos de GE.	Ministerio de Sanidad y Bienestar Social, INEGE.		
1.1.2.7 Publicación y difusión de los resultados de la pandemia del Covid-19	Disponibilidad de las estadísticas sanitarias en la página web del MSBS y	El Ministerio de SBS publica regularmente las estadísticas de la pandemia Covid-19 comunicación nacional	Disponer de información estadística sobre de la pandemia del Covid-19	Informes del Comité, Anuario estadístico de GE	Ministerio de Sanidad y Bienestar Social INEGE		
Resultado esperado 1.1.3 Información estadística del V Censo General de Población y Vivienda	% de Indicadores de población y las viviendas para generar información acerca de la magnitud, estructura, crecimiento, distribución de la población.		X % de indicadores del sector social disponibles en la web a partir del V censo general de población y viviendas	Base de datos de la del V Censo de Población y Vivienda -Informe de resultados del V Censo	INEGE		

Ejes estratégicos / Objetivos operativos /Resultados /Actividades	Indicadores de rendimiento			Fuentes de verificación	Estructuras responsables	Riesgos	Medidas de mitigación
	Indicadores Objetivamente verificables	Situación de referencia 2020	Metas				
1.1.3.1 Elaboración de documentos metodológicos	Disponibilidad de un Documento de Implementación (diseño muestral, tamaño de muestra, cuestionario, capacitación, cartografía, manual entrevistador)	La concepción de documentos metodológicos del V Censo General de Población y Vivienda	Realizar el V Censo de Población y Vivienda utilizando la metodología adecuada y adaptada	Documento de Implementación del V Censo -Informes de los trabajos del V Censo	INEGE	Falta de financiación	Movilizar recursos internos y externos
1.1.3.2 Actualización cartográfica	Incluir en la base cartográfica actual la delimitación de ríos y carreteras, Así como completar el listado de viviendas en las comunidades de vecinos y consejos de poblados		Disponer de una base cartográfica actualizada que servirá de referencia para las futuras operaciones estadísticas		INEGE	Falta de financiación	Movilizar recursos internos y externos
1.1.3.3 Colecta de datos en el terreno	Determinar el volumen y características de las unidades de vivienda en que habita la población con miras a evaluar las condiciones de vida y los requerimientos específicos de vivienda y servicios inherentes		Disponer de datos estadísticos acerca de la magnitud, estructura, crecimiento, distribución de la población y de sus características económicas, sociales y demográficas.		INEGE	Falta de financiación	Movilizar recursos internos y externos
1.1.3.4 Análisis y publicación de los resultados	Disponibilidad de los resultados del V censo en la página web de INEGE		Poner los resultados Del V Censo al alcance de todos los usuarios	Documento sobre los resultados del V Censo en la Página web de INEGE	INEGE	Falta de financiación	Movilizar recursos internos y externos
Resultado esperado 1.1.4 Información estadística del sector educativo(enseñanza primaria, secundaria y superior) disponible	% de indicadores del sector educativo disponibles en la página web del MEEUD y del INEGE		X % de las estadísticas del sector educativo disponibles en la página web del MEEUD y del INEGE	Base de datos de estadísticas educativas validadas	MEEUD		
1.1.4.1 Colecta de datos para la producción anual del Anuario Estadístico	Disponibilidad de la información del sector educativo	La elaboración del Anuario Estadístico Educativo de 2019-2020 está en curso	Disponer de las estadísticas del sector educativo	Informes periódicos de las actividades estadísticas del MEEUD ,Informes de gestión anual de las de las actividades de INEGE	INEGE, MEEUD, PRODEGE	Falta de recursos financieros	
1.1.4.2 Digitación, tratamiento y análisis de los datos colectados	Disponibilidad de las estadísticas del sector educativo	Anuario Estadístico del sector educativo 2019-2020 está en curso	poner a disposición de los usuarios las estadísticas del sector educativo	Informes periódicos de las actividades estadísticas del MEEUD Y del informe de gestión anual INEGE	- MEEUD INEGE, , PRODEGE	Falta de recursos financieros	
1.1.4.3 Publicación y difusión de las estadísticas del sector educativo, incluyendo la impresión del Anuario Estadístico	Disponibilidad de las estadísticas del sector educativo en la página	La elaboración del Anuario Estadístico Educativo de 2019-2020 está en curso	Poner a disposición de los usuarios de las estadísticas del sector educativo	Anuarios estadísticos, Anuarios estadísticos de GE, Página web de INEGE	INEGE, MEEUD, PRODEGE	Falta de recursos financieros	

Ejes estratégicos / Objetivos operativos /Resultados /Actividades	Indicadores de rendimiento			Fuentes de verificación	Estructuras responsables	Riesgos	Medidas de mitigación
	Indicadores Objetivamente verificables	Situación de referencia 2020	Metas				
	web del MEEUD y del INEGE						
1.1.4.4 Producción anual de mapas escolares y su distribución en todos los distritos escolares	Disponibilidad de los mapas en la página web del MEEUD y del INEGE	Los mapas escolares existentes ya no reflejan la realidad, porque ha habido un incremento de los centros educativos en todo el ámbito nacional.	Poner a disposición de los usuarios de mapas escolares	Anuarios estadísticos educativos, Página web de INEGE	INEGE, MEEUD, PRODEGE	Falta de recursos financieros	
Resultado esperado 1.1.5 Información de estadísticas de empleo y laboral disponible	% de indicadores del sector laboral disponibles en la web a partir de la EPA y de los Registros Administrativos		X % de indicadores	X % de indicadores	Resultados de la EPA en la página web del MTFESS y del INEGE	MTFESS	
			del sector laboral disponibles en la web a partir de la EPA y de los Registros Administrativos	del sector laboral disponibles en la web a partir de la EPA y de los Registros Administrativos			
1.1.5.1 Realización de la Encuesta Nacional de Empleo, Desempleo y Subempleo	Disponibilidad de los resultados de la Encuesta Nacional de Empleo, Desempleo y Subempleo en la página web del MTFESS y del INEGE	Pendiente	Disponer las estadísticas sobre el Empleo, Desempleo y Subempleo a los usuarios	Documento sobre los resultados de la Encuesta Página web de INEGE	MTFESS, MFPRA, INEGE	Falta de recursos financieros, Situación de alarma sanitaria de la Pandemia Covid-19	
1.1.5.2 Colecta de datos laborales por registros administrativos	Explotación de los registros administrativos	Pendiente	Disponer de las estadísticas laborales y de empleo	Informes periódicos de las actividades estadísticas del MTFESS; Informes de gestión anual de las actividades de INEGE	MTFESS, MFPRA, INEGE	Inexistencia de los registros admirativos de empleos; Registros en malas condiciones	
1.1.5.3 Digitación, tratamiento y análisis de los datos colectados	Disponibilidad de las estadísticas laborales y de empleo	Pendiente	Disponer de las estadísticas laborales y de empleo	Informes periódicos de las actividades estadísticas del MTFESS Informes de gestión anual de las actividades de INEGE	MTFESS, MFPRA, INEGE		
1.1.5.4 Publicación y difusión de las estadísticas laborales y de empleo	Disponibilidad de las estadísticas laborales en la página web de INEGE	Pendiente	Poner a disposición de los usuarios las estadísticas laborales y de empleo	Anuarios estadísticos de GE, Página web de INEGE	MTFESS, MFPRA, INEGE		
Resultado esperado 1.1.6. Un Sistema de registro civil establecido, y las estadísticas vitales producidas	% de avance en la implementación del Sistema del registro civil % de Indicadores publicados en las páginas web de INEGE		establecimiento de un buen sistema de registro civil	Base de datos de hechos vitales validada	INEGE		

Ejes estratégicos / Objetivos operativos /Resultados /Actividades	Indicadores de rendimiento			Fuentes de verificación	Estructuras responsables	Riesgos	Medidas de mitigación
	Indicadores Objetivamente verificables	Situación de referencia 2020	Metas				
1.1.6.1 Implementación de una Estrategia para la Colecta Rutinaria de Datos sobre Hechos Vitales y Discapacidad	Existencia de un manual metodológico de las Encuestas de Condiciones de Vida, cartografías de las Encuestas de Condiciones de Vida	Pendiente	Realizar las Encuestas de Condiciones de Vida utilizando la metodología adecuada y adaptada	Base de Manual metodológico de Encuestas de Condiciones de Vida Informes de los trabajos de las Encuestas de Condiciones de Vida datos de	INEGE		
1.1.6.2 Digitación, tratamiento y análisis de los datos colectados	Realización de la colecta de los datos	Pendiente	estadísticos sobre Condiciones de Vida de los hogares	Informes de las Encuestas de Condiciones de Vida e Informes de gestión anual de las actividades de INEGE	INEGE		
1.1.6.3 Publicación y difusión de las estadísticas sobre el nacimiento, matrimonio, divorcios y muertes	resultados de las Encuestas de Condiciones de Vida	Pendiente	estadísticos sobre Condiciones de Vida de los hogares	Informes de los Encuestas de Condiciones de Vida Informes de gestión anual de las actividades de INEGE	INEGE		
Resultado esperado 1.1.7 Disponibilidad de información estadística sobre condiciones de vida de los hogares a través de las encuestas	% de indicadores de género disponible en la página web del MASIG y del INEGE	Pendiente	Disponer de indicadores de la demanda mundial sobre género		MASIG		
1.1.7.1 Elaboración de documentos metodológicos de Encuestas de Condiciones de Vida	Disponibilidad de las estadísticas de género en la página web de INEGE	Pendiente	Poner a disposición de los usuarios de las estadísticas de género	Anuarios estadísticos de género; Boletines trimestrales estadísticos; Anuarios estadísticos de GE; GE en Cifras; Página web de INEGE	MASIG; INEGE		
1.1.7.2 Digitación, tratamiento y análisis de los datos colectados de la Encuesta de Condiciones de Vida	Disponibilidad de los resultado de la encuesta en la página web del MASIG	Pendiente	Poner a disposición de los usuarios de las estadísticas de género	Informes de los trabajos de las actividades del MASIG	MASIG, INEGE		
1.1.7.3 Publicación y difusión de los resultados de la Encuesta de Condiciones de Vida	Disponibilidad de los resultado del estudio en la página web del MASIG	Pendiente	Poner a disposición de los usuarios de las estadísticas de género	Informes de los trabajos de las actividades del MASIG	MASIG INEGE		
Resultado esperado 1.1.8 Información estadística de género disponible	la página web del MSN,MICL y del INEGE		demanda mundial sobre migración	MASIG			
1.1.8.1 Elaboración de estadística sobre género a través de los registros administrativos	Explotación de los registros administrativos	Pendiente	Disponer de las estadísticas de migración	Informes periódicos de las actividades estadísticas del MSN y del MICL, Informes de gestión anual de las actividades del INEGE	MASIG, INEGE		

Ejes estratégicos / Objetivos operativos /Resultados /Actividades	Indicadores de rendimiento			Fuentes de verificación	Estructuras responsables	Riesgos	Medidas de mitigación
	Indicadores Objetivamente verificables	Situación de referencia 2020	Metas				
1.1.8.2 Realización de una Encuesta Nacional sobre situación socioeconómica de la mujer en Guinea Ecuatorial	Disponibilidad de las estadísticas de migración	Pendiente	Disponer de las estadísticas de migración	Informes periódicos de las actividades estadísticas del MSN y del MICL, Informes de gestión anual de las actividades del INEGE	MASIG, INEGE		
1.1.8.3 Realización de una Encuesta Nacional sobre la situación de las Personas de Tercera Edad en Guinea Ecuatorial	Disponibilidad de las estadísticas en la página web del MSN, MICL e INEGE	Pendiente	Disponer de las estadísticas de migración	Boletines estadísticos, anuarios estadísticos de GE, GE en cifras, pagina web del INEGE.	MASIG, INEGE		
1.1.8.4 Realización de un estudio sobre el entorno de protección del menor en Guinea Ecuatorial	Disponibilidad de las estadísticas en la página web del MSN, MICL e INEGE	Pendiente	Disponer de información estadísticas sobre la protección del menor	Boletines estadísticos, anuarios estadísticos de GE, GE en cifras, pagina web del INEGE.	MASIG, INEGE		
1.1.8.5 Realización de una Encuesta sobre hogares vulnerables	Preparación de documentos metodológicos	Pendiente	Disponer de estadísticas sobre hogares vulnerables	Informes periódicos de las actividades estadísticas del MSN y del MICL, Informes de gestión anual de las actividades del INEGE	MASIG, INEGE		
1.1.8.6 Realización y difusión de un estudio de revisión y compilación del derecho consuetudinario y derecho positivo en materia de derechos de la mujer concernientes a: a) régimen matrimonial, divorcio y patria potestad; b) tendencia de tierras y propiedades de bienes; c) movilidad física; d) las diferentes tipologías de violencia	Preparación de documentos metodológicos	Pendiente	Disponer de información estadística sobre derecho consuetudinario y derechos de la mujer.	Informes periódicos de las actividades estadísticas del MSN y del MICL, Informes de gestión anual de las actividades del INEGE	MASIG, INEGE		
1.1.8.7 Promoción y difusión de investigaciones que analicen la situación de las mujeres en materia de acceso y representatividad en los diferentes espacios públicos de toma de decisiones (Poderes del estado, Partidos Políticos, Sector Privado, etc.)	Disponibilidad de las estadísticas en la página web del MSN, MICL e INEGE	Pendiente	Disponer de información estadísticas sobre mujeres en materia de acceso y representatividad en los diferentes espacios públicos de toma de decisiones		MASIG, INEGE		
1.1.8.8 Realización de una investigación sobre el impacto de las políticas económicas en la vida de las mujeres, las condiciones de su inserción laboral y sus aportes a la economía nacional.	Disponibilidad de las estadísticas en la página web del MSN, MICL e INEGE	Pendiente	Disponer de información estadísticas sobre el impacto de las políticas económicas en la vida de las mujeres		MASIG, INEGE		
1.1.8.9 Realización de un estudio sobre el impacto de las políticas públicas en la vida de las familias en Guinea Ecuatorial	Disponibilidad de las estadísticas en la página web del MSN, MICL e INEGE	Pendiente	Disponer de información estadísticas sobre las políticas públicas en la vida de las familias		MASIG, INEGE		
1.1.8.10 Realización de un estudio sobre el impacto del Covid-19 en los hogares	Disponibilidad de las estadísticas en la página web del MSN, MICL e INEGE	Pendiente			MASIG, INEGE		

Ejes estratégicos / Objetivos operativos /Resultados /Actividades	Indicadores de rendimiento			Fuentes de verificación	Estructuras responsables	Riesgos	Medidas de mitigación
	Indicadores Objetivamente verificables	Situación de referencia 2020	Metas				
1.1.8.11 Estudio-Identificación de niños en situación precaria en los centros educativos del ámbito nacional	Disponibilidad de las estadísticas en la página web del MSN, MICL e INEGE	Pendiente	Información estadística sobre niños en situación precaria en los centros educativos		MASIG, INEGE		
Resultado esperado 1.1.9 Información estadística sobre migración disponible					INEGE		
1.1.9.1 Colecta datos e Implementación de una base de datos de migración	Explotación de registros administrativos	Pendiente	Información estadística sobre migración	Informes de gestión anual de las actividades del INEGE	INEGE MSN, MICL		
1.1.9.2 Digitación, tratamiento y análisis de los datos colectados					INEGE, MSN, MICL		
1.1.9.3 Publicación y difusión de los resultados	Disponibilidad de los datos colectados en la página web del INEGE				INEGE, MSN, MICL		
Resultado esperado 1.1.10 Información estadística sobre la delincuencia Juvenil							
1.1.10.1 Colecta datos e Implementación de una base de datos de delincuencia juvenil.	Explotación de registros administrativos	Pendiente	Información estadística sobre migración	Informes de gestión anual de las actividades del INEGE	MSN, INEGE		
1.1.10.2 Digitación, tratamiento y análisis de los datos colectados					MSN, INEGE		
1.1.10.3 Publicación y difusión de los resultados	Disponibilidad de los datos colectados en la página web del INEGE				MSN, INEGE		
Resultado esperado 1.1.11 Información estadística sobre la Encuestas de Indicadores Múltiples por Conglomerados (MICS) disponible	% de indicadores de la demanda mundial generados por año a partir de las MICS.	Pendiente	100%	Documento sobre los resultados de la MICS	INEGE	alarma sanitaria de la covid-19	
1.1.11.1 Elaboración de documentos metodológicos de la MICS	Existencia del Documento de implementación (diseño muestral, tamaño, capacitación, cartografía, manual entrevistador y supervisor)	Pendiente	Realizar la MICS utilizando la metodología adecuada y adaptada	Documentos de Implementación de las MICS, informes de los trabajos de las MICS,	INEGE; UNICEF; MSBS; MTFSS; MEEUJ		
1.1.11.2 Colecta de datos en el terreno.	Realización de la colecta de Datos.	Pendiente	Disponer de información sobre la situación de los niños, niñas y mujeres en las áreas de salud, educación y protección.	Informe de los trabajos de la MICS, informes de gestión anual de las actividades del INEGE.	INEGE		
1.1.11.3 Digitación, tratamiento y análisis de los datos colectados	Disponibilidad de los resultados de la MICS	Pendiente	Disponer de datos estadísticos sobre la Situación de los niños, niñas y mujeres en las áreas de salud, educación, protección de la Infancia y el VIH/ SIDA.	Informes de los trabajos de la MICS e Informes de gestión anual de las actividades de INEGE	INEGE		

Ejes estratégicos / Objetivos operativos /Resultados /Actividades	Indicadores de rendimiento			Fuentes de verificación	Estructuras responsables	Riesgos	Medidas de mitigación
	Indicadores Objetivamente verificables	Situación de referencia 2020	Metas				
1.1.11.4 Publicación y difusión de los resultados de la MICS	Disponibilidad de los resultados de la MICS en la página web de INEGE		Poner los resultados de la MICS al alcance de todos los usuarios	Documento sobre los resultados de la MICS en Página web de INEGE			
Resultado esperado 1.1.12 Información estadística sobre el Censo de Asociaciones no lucrativas y Organizaciones no gubernamentales disponible					MICL		
1.1.12.1 Realización del Censo de Asociaciones no lucrativas y Organizaciones no gubernamentales	Numero de Asociaciones no lucrativas y organizaciones no gubernamentales Existentes en el país.	En curso	Disponer de la información exhaustiva sobre las asociaciones no lucrativas y organizaciones no gubernamentales	Documento sobre los resultados del censo de Asociaciones no lucrativas y Organizaciones no gubernamentales en Páginas web del MICL e INEGE	MICL, INEGE		
Objetivo operativo 1.2. Ampliar la cobertura de la producción de las estadísticas económicas desarrollando el uso de los registros administrativos y realización permanente de operaciones estadísticas específicas							
Resultado esperado 1.2.1 Información estadística sobre el I Censo de Empresas disponible	% de indicadores económicos de la demanda generados por año a partir del I Censo de Empresas	En curso	X % de indicadores económicos de la demanda generados	-Bases de datos -informes de resultados del I Censo de Empresas	INEGE	Pandemia del Covid-19	
1.2.1.1 Planificación, organización y elaboración de documentos metodológicos del Censo	Existencia del Documento de Implementación	En curso	Realizar el Censo de Empresas utilizando la metodología adecuada y adaptada	-Manual metodológico del Censo, -Informes de trabajos del censo	INEGE, MHEP, MCPPME		
1.2.1.2 Colecta de Datos en el campo.	Realización de la colecta de datos en el terreno	En curso	Disponer de información sobre las Empresas	Informes de trabajos del censo	INEGE, MHEP, MCPPME	Pandemia del Covid-19	
1.2.1.3 Digitación, tratamiento y análisis de los datos colectados	Existencia de un repertorio nacional de empresas	pendiente	Disponer de datos estadísticos sobre las Empresas	Informes de trabajos del censo	INEGE, MHEP, MCPPME	Poco personal operativo	
1.2.1.4 Publicación y difusión de los resultados	Disponibilidad de los resultados del I Censo de Empresas en la página web del INEGE	Pendiente	Poner los resultados del Censo de Empresas al alcance de todos los usuarios	Informes de trabajos del censo	INEGE, MHEP, MCPPME		
Resultado esperado 1.2.2 Información estadística sobre las Cuentas Nacionales disponible							
1.2.2.1 Migración al SCN2008	Utilización del SCN2008		Elaborar las CN con el SCN2008	Informes de las CN según el SCN2008	INEGE		
1.2.2.2 Elaboración de un cronograma para la finalización de estos productos estadísticos de las	Existencia de un cronograma de las	Realizado	Hacer seguimiento para la finalización de estos	Cronograma de las actividades de las Cuentas Nacionales	INEGE		

Ejes estratégicos / Objetivos operativos /Resultados /Actividades	Indicadores de rendimiento			Fuentes de verificación	Estructuras responsables	Riesgos	Medidas de mitigación
	Indicadores Objetivamente verificables	Situación de referencia 2020	Metas				
Cuentas Nacionales	actividades de las Cuentas Nacionales		productos estadísticos de las Cuentas Nacionales				
1.2.2.3 Elaboración de cuentas simplificadas o provisionales y cuentas definitivas de 2019, 2020, 2021, 2022	Cuentas Nacionales elaboradas según el SCN2008	Realizado	Disponer de las CN según el SCN2008	Informes de las CN según el SCN2008	INEGE		
1.2.2.4 Elaboración de las Cuentas Nacionales Trimestrales (CNT)	PIB Trimestral	En curso	Disponer de las CNT	Informes de las CNT	INEGE		
1.2.2.5 Elaboración e implementación del plan estratégico de las Tres	Ofrecer una imagen detallada de la economía, proporcionando los elementos del proceso de producción	pendiente	compilar un conjunto de cuentas integradas de producción y generación de rentas para cada rama de actividad	Informes de las CNT	INEGE		
Resultado esperado 1.2.3 Información estadística sobre el Índice de Precios de Consumo (IPC) e Índice Armonizado de Precios de Consumo (IAPC) y el cálculo del Índice subyacente disponible							
1.2.3.1 Colecta de pecios en las ciudades de Malabo, Bata, Ebibeyín,, Mongomo, Evinayong	Realización de la colecta de datos en el terreno	En ejecución	Colectar la Información necesaria sobre precios para la producción del IPC y la tasa de inflación	-Informes sobre la evolución del IPC y la tasa de inflación	INEGE		
1.2.3.2 Digitación, tratamiento y cálculo del IPC e IAPC	IPC e IAPC producidos	En ejecución	Producir mensualmente el IPC y la tasa de inflación	-Informes sobre la evolución del IPC y la tasa de inflación,	INEGE		
1.2.3.3 Publicación y difusión del IPC e IAPC	Disponibilidad del IPC e IAPC en la página web de INEGE y en otros medios de difusión	En ejecución	Conocer las variaciones de los precios de los diferentes productos	-Notas de prensa, -página web de INEGE	INEGE		
Resultado esperado 1.2.4 Información disponible sobre estadística del Comercio Exterior.							
1.2.4.1 Colecta de declaraciones aduaneras en los puntos aduaneros del país.	Número de declaraciones recopiladas	En ejecución	Colectar todas las declaraciones Aduaneras disponibles en los puntos aduaneros	-Informes de Comercio Exterior	INEGE		
1.2.4.2 Elaboración periódica de informe y el índice del comercio exterior	Informe e Índice de comercio exterior (ICE)	En ejecución	Disponer de ICE del país	-Informes de Comercio Exterior	INEGE		

Ejes estratégicos / Objetivos operativos /Resultados /Actividades	Indicadores de rendimiento			Fuentes de verificación	Estructuras responsables	Riesgos	Medidas de mitigación
	Indicadores Objetivamente verificables	Situación de referencia 2020	Metas				
1.2.4.3 Publicación y difusión de los resultados	Disponibilidad del ICE en la página web de INEGE y otros medios de difusión		Poner a disposición de los usuarios e interesados datos relativos para el comercio exterior	-Notas de prensa -página web de INEGE	INEGE		
Resultado esperado 1.2.5 Información estadística sobre el Índice Armonizado de Producción Industrial (IAPI), Índice Armonizado de Precios de Producción Industrial (IAPPI) e Índice Armonizado de Cifra de Negocios (IACN) disponible							
1.2.5.1 Implementación del IAPI, IAPPI, IACN	-Año base del IAPI, - Año base del IAPPI, - Año base del IACN - Existencia de manuales metodológicos del IAPI IAPPI y IACN,	Pendiente	Disponer de los índices: IAPI, IAPPI y IACN	Informes del IAPI, IAPPI e IAC -Manuales de Elaboración del IAPI, IAPPI e IACN	INEGE		
1.2.5.2 Producción del IAPI, IAPPI, IACN	Disponibilidad del IAPI, IAPPI e IACN	Pendiente	Disponer de información para el Cálculo de los índices: IAPI, IAPPI e IACN	Informes de elaboración IAPI, IAPPI e IACN	INEGE		
1.2.5.3 Publicación y difusión de los resultados del IAPI, IAPPI e IACN	Disponibilidad de IAPI, IAPPI e IACN en la página web de INEGE y en otros medios de difusión	Pendiente	Poner a disposición de usuarios e interesados del IAPI, IAPPI e IACN	-Notas de prensa -página web de INEGE y otros	INEGE		
Resultado esperado 1.2.6 Información estadística disponible sobre el sector informal							
1.2.6.1 Elaboración de documentos metodológicos de encuestas sobre el sector informal	Existencia de Documentos de implementación	Pendiente	Disponer de información sobre el sector informal	Informes de las encuestas sobre el sector informal	INEGE, MTFESS, MCPPME		
1.2.6.2 Colecta de datos en el terreno	Realización de la colecta	Pendiente	Disponer de información sobre el sector informal		INEGE, MTFESS, MCPPME		
1.2.6.3 Digitación, tratamiento y análisis de los datos colectados	Disponibilidad de las estadísticas del sector informal	Pendiente	Disponer de información sobre el sector informal		INEGE, MTFESS, MCPPME		
1.2.6.4 Publicación y difusión de los	Disponibilidad de los resultados del censo en la página web de INEGE y	Pendiente	Disponer de información sobre el sector informal	-Notas de prensa -página web de INEGE	INEGE, MTFESS, MCPPME		

Ejes estratégicos / Objetivos operativos /Resultados /Actividades	Indicadores de rendimiento			Fuentes de verificación	Estructuras responsables	Riesgos	Medidas de mitigación
	Indicadores Objetivamente verificables	Situación de referencia 2020	Metas				
resultados	otros medios de difusión			-Informe final de las encuestas sobre el Sector informal			
Resultado esperado 1.2.7 Información estadística sobre las finanzas públicas disponible							
1.2.7.1 Elaboración de la TOFE	Disponibilidad de la TOFE	En ejecución	Disponer anualmente de la TOFE	Presupuestos Generales del Estado	MHEP		
1.2.7 .2 Publicación y difusión de la TOFE	Disponibilidad de la TOFE en la página web del MHEP	Pendiente	Poner a disposición de los usuarios e interesados la TOFE	Presupuestos Generales del Estado	MHEP		
Resultado esperado 1.2.8 Información estadística monetaria y Financieras disponible							
1.2.8.1 Elaboración y publicación de las estadísticas monetarias	Disponibilidad de las estadísticas monetarias en la página web de BEAC y INEGE	En ejecución	Poner a disposición de los usuarios e interesados de estadísticas monetarias actualizadas	Informe de las estadísticas monetarias, informes sobre la evolución de la moneda y el crédito. Publicaciones en página web de INEGE y el BEAC	BEAC		
1.2.8.2 Elaboración y publicación de la Balanza de Pagos	Disponibilidad de los datos sobre Balanza de Pagos en la página web de BEAC y INEGE	En ejecución	Poner a disposición de los usuarios e interesados de estadísticas sobre Balanza de Pagos actualizada.	Informe sobre la Balanza de Pagos, Publicaciones en página web de INEGE y el BEAC	BEAC		
1.2.8.3 Posición de Inversión Internacional	Disponibilidad de la PII en la página web de BEAC y INEGE	Pendiente	Publicar anualmente la PII	Informes sobre PII de BEAC -Página web del FMI -Anuario estadístico nacional de GE	BEAC		
1.2.8.4 Mercado de Valores	Disponibilidad de la información sobre el mercado de valores en la página web de la Tesorería, BVMAC y del INEGE	Pendiente	Publicar periódicamente las estadísticas sobre el mercado de valores en las páginas web de la Tesorería, BVMAC y INEGE	-Informes sobre el mercado de valores de la Tesorería, -Informes reportados por BVMAC, -página web de INEGE	Tesorería		
1.2.8.5 Elaboración y publicación de indicadores de solidez financiera (ISF)	Los ISF se publican en el sitio web de COBAC / BEAC y en el sitio web del FMI	Los datos no se publican Sistemáticamente en la página de COBAC/ BEAC. Los últimos datos publicados en la web del FMI fueron el 12/ 2019	Publicar periódicamente los ISF en la página web de COBAC / BEAC, Reanudar la difusión de los ISF en la página web del FMI	-Informes reportados por COBAC / BEAC -Página web del FMI -Anuario estadístico nacional	BEAC, COBAC		

Ejes estratégicos / Objetivos operativos /Resultados /Actividades	Indicadores de rendimiento			Fuentes de verificación	Estructuras responsables	Riesgos	Medidas de mitigación
	Indicadores Objetivamente verificables	Situación de referencia 2020	Metas				
Objetivo operativo 1.3. Producir las estadísticas de recursos naturales y del medio ambiente							
Resultado esperado 1.3.1 Información estadística disponible sobre el medio ambiente y cambio climático							
1.3.1.1 Realización del Inventario Nacional de operaciones estadísticas en el Sector de Medio Ambiente	Tabla de operaciones estadísticas disponibles en el sector medio ambiente, y un % de operaciones estadísticas medioambientales	Pendiente	Conocer las operaciones estadísticas realizadas en el sector medioambiental	Informe Final del Inventario de Operaciones estadísticas medioambientales	MAGBMA, INCOMA, ASECNA, INEGE		
1.3.1.2 Sondeos específicos de campo sobre la existencia y la dinámica de las comunidades faunísticas (grandes mamíferos, roedores, aves, reptiles, tortugas marinas, etc.), así como la situación de los moluscos terrestre y en particular las especies raro para verificar la salud de los ecosistemas del país, como motor del turismo natural	% de indicadores medio ambientales disponible en la página web del MAGBMA	Pendiente	Disponer de estadísticas del sector medioambiental	Informe Final sobre los resultados de las encuestas específicas en el sector medio ambiente	MAGBMA, INCOMA, INDEFOR-AP ONGs		
1.3.1.3 Encuestas específicas en el sector forestal (la situación del Bubinga, Ovengkol, okume, calabo y algunas especies endémicas) así como la dinámica de crecimiento de las parcelas permanentes	-% de indicadores forestales disponible en la página web del MAGBMA	Pendiente	Disponer de estadísticas del sector forestal	Informe Final sobre los resultados de las encuestas específicas en el sector forestal	MAGBMA, INCOMA, INDEFOR-AP, ONGs		
1.3.1.4 Colecta de datos explorando los registros administrativos	Explotación de los registros administrativos	Pendiente	Disponer de información sobre el medio ambiente y el cambio climático	Informes periódicos de las actividades estadísticas del MGBMA	MAGBMA, INDEFOR-AP, INCOMA, ASECNA, INEGE		
1.3.1.5 Digitación, tratamiento y análisis de los datos colectados	Disponibilidad de las estadísticas sobre el medio ambiente y el cambio climático	Pendiente	Disponer de las estadísticas sobre el medio ambiente y el cambio climático	Informes periódicos de las actividades estadísticas del MGBMA	MAGBMA, INCOMA, ASECNA, INEGE		
1.3.1.6 Publicación y difusión de los resultados	Disponibilidad de las estadísticas sobre el medio ambiente y el cambio climático en la página web del MAGBMA	Pendiente	Disponer las estadísticas sobre el medio ambiente y el cambio climático a los usuarios	Anuarios estadísticos medioambientales, Boletines trimestrales estadísticos Anuarios estadísticos de GE, en Cifras, Página web de INEGE	MAGBMA, INEGE		
1.3.1.7 Elaboración de las Cuentas Ambientales	Disponibilidad de las Cuentas Ambientales	Pendiente	No se produce todavía	Página web de INEGE	INEGE		

Ejes estratégicos / Objetivos operativos /Resultados /Actividades	Indicadores de rendimiento			Fuentes de verificación	Estructuras responsables	Riesgos	Medidas de mitigación
	Indicadores Objetivamente verificables	Situación de referencia 2020	Metas				
Resultado esperado 1.3.2 Información estadística sobre recursos naturales disponible							
1.3.2.1 Colecta de datos sobre recursos naturales	Explotación de los registros administrativos	pendiente	Disponer de las estadísticas de recursos naturales	Informes periódicos de las actividades estadísticas del MMH, Informes de gestión anual de las actividades de INEGE	INEGE, MMH		
1.3.2.2 Digitación, tratamiento y análisis de los datos colectados	Disponibilidad de las estadísticas sobre los recursos naturales	pendiente	Disponer de las estadísticas de recursos naturales	-Informes periódicos de las actividades estadísticas del MMH, Informes de gestión anual de las actividades de INEGE	INEGE, MMH		
1.3.2.3 Publicación y difusión de los resultados	Disponibilidad de las estadísticas sobre los recursos naturales en lapágina web de INEGE	pendiente	Disponer las estadísticas sobre los recursos naturales a los usuarios	Boletines trimestrales estadísticos, Anuarios estadísticos de GE, GE en Cifras, Página web de INEGE	INEGE, MMH		
Objetivo operativo 1.4. Producir las estadísticas geopolíticas							
Resultado esperado 1.4.1 Información estadística disponible sobre seguridad pública y justicia							
1.4.1.1 Implementación de una Estrategia para la Colecta Rutinaria de Datos sobre Seguridad Pública y Justicia	Existencia de un manual metodológico de las encuestas sobre la gobernanza, paz y seguridad	Pendiente	Disponer de las estadísticas sobre la gobernanza, paz y seguridad	Informes periódicos de las actividades estadísticas INEGE	MJCIP, MSN, MDN, INEGE		
1.4.1.2 Colecta de datos en el terreno	Explotación de los registros administrativos	Pendiente	Realizar las encuestas sobre la gobernanza utilizando la metodología adecuada y adaptada		MJCIP, MSN, MDN, INEGE		
1.4.1.3 Procesamiento y análisis de los datos colectados		Pendiente			MJCIP, MSN, MDN, INEGE		
1.4.1.4 Publicación y difusión de los resultados	Disponibilidad de los resultados de las encuestas sobre la gobernanza, paz y seguridad en la página web de INEGE	Pendiente	Disponer de datos estadísticos de gobernanza, paz y seguridad.	Informes de las encuestas sobre gobernanza, paz y seguridad, informes de gestión anual de las actividades del INEGE.	MJCIP, MSN, MDN, INEGE		
Resultado esperado 1.4.2 Realización de una encuesta de victimización							

Ejes estratégicos / Objetivos operativos /Resultados /Actividades	Indicadores de rendimiento			Fuentes de verificación	Estructuras responsables	Riesgos	Medidas de mitigación
	Indicadores Objetivamente verificables	Situación de referencia 2020	Metas				
1.4.2.1 Elaboración de documentos metodológicos de la encuesta de victimización	Existencia de un manual metodológico de las encuesta de victimización	Pendiente	Disponer de las estadísticas de victimización	Informes periódicos de las actividades estadísticas de INEGE	MSN; MDN; INEGE		
1.4.2.2 colecta de datos en el terreno	Explotación de los registros administrativos	Pendiente	Realizar las encuestas de victimización		MSN; MDN; INEGE		
1.4.2.3 Procesamiento y análisis de los datos colectados		Pendiente			MSN; MDN; INEGE		
1.4.2.4 Publicación y difusión de los resultados	Disponibilidad de los resultados de las encuestas las encuesta de victimización en la página web de NIEGE	Pendiente	Disponer de datos estadísticos de victimización	Informes de las encuesta de victimización, informes de gestión anual de las actividades del INEGE.	MSN; MDN; INEGE		
Objetivo operativo 1.5. Producir las estadísticas de los sectores específico							
Resultado esperado 1.5.1 Información estadística del sector agropecuario disponible,							
1.5.1.1 Información estadística de la Encuesta Nacional Agrícola de GE (ENAGE) Anual disponible	Existencia de una tabla de productos agrícolas producidos	Pendiente	Disponer de estadísticas sobre la producción agrícola	Informe Final sobre los resultados de la Encuesta Agrícola de producción, Base de Datos sobre la producción agrícola del MAGBMA	MAGBMA, MPRH, INEGE.		
1.5.1.2 Información estadística de la Encuesta Nacional de Precios de Productos Agrícolas de GE	Tabla de precios de productos agrícolas	Pendiente	Disponer de estadísticas de precios de productos agrícolas.	Informe Final los resultados de la Encuesta Agrícola, Base de datos de precios de productos agrícolas del MAGBMA	MAGBMA, MPRH, INEGE.		
1.5.1.3 Diseño y Planificación del Segundo Censo General Agrícola de	Existencia del documento de implemento del Segundo Censo General Agrícola 2025	Pendiente	Disponer del diseño y Plan del Segundo Censo General Agrícola 2025	Documento de Implementación del censo, Informes de los trabajos realizados	MAGBMA, MPRH, INEGE.		
1.5.1.4 Información estadística del proceso del 4º Examen Bienal-2023sobre la Declaración de Malabo (PDDAA) disponible		Pendiente					
1.5.1.5 Colecta, procesamiento y análisis de datos a partir de los registros administrativos	Disponibilidad de las estadísticas agropecuarias	Pendiente	Disponer de las estadísticas	Informes periódicos de las actividades estadísticas del sector agropecuario	MAGBMA, MPRH, INEGE.		

Ejes estratégicos / Objetivos operativos /Resultados /Actividades	Indicadores de rendimiento			Fuentes de verificación	Estructuras responsables	Riesgos	Medidas de mitigación
	Indicadores Objetivamente verificables	Situación de referencia 2020	Metas				
			agropecuarias	-Informes de gestión anual de las actividades de INEGE			
1.5.1.6 Publicación y difusión de los resultados	Disponibilidad de las estadísticas agropecuarias en la página web de INEGE	Pendiente	Disponer las estadísticas agropecuarias a los usuarios e interesados	Boletines estadísticos del sector agropecuario -Página web de INEGE			
Resultado esperado 1.5.2 Información estadística del sector de infraestructuras disponible							
1.5.2.1 Colecta, procesamiento y análisis de datos a partir de los registros administrativos	-% del uso de registros administrativos -Disponibilidad de las estadísticas sobre infraestructuras		Disponer de las estadísticas de infraestructuras	Informes periódicos de las actividades estadísticas del MOPVU	MOPVU, INEGE		
1.5.2.2 Publicación y difusión de los resultados	Disponibilidad de las estadísticas de infraestructuras en la página web de INEGE	Pendiente	Disponer las estadísticas de infraestructuras a los usuarios	-Boletines trimestrales Estadísticos - Informe de Actividades del MOPVU -Página web de INEGE	MOPVU, INEGE		
1.5.2.3 Realización de Estudios Económicos sobre Precios de Alquiler de Viviendas	Disponibilidad de las estadísticas de sobre Precios de Alquiler de Viviendas	Pendiente	Disponer las estadísticas sobre Precios de Alquiler de Viviendas a los usuarios				
Resultado esperado 1.5.3 Información estadística del sector transporte y de correos disponible							
1.5.3.1 Colecta, procesamiento y análisis de datos a partir de los registros administrativos	-% del uso de registros administrativos -Disponibilidad de las estadísticas de transporte	Pendiente	Disponer de las estadísticas de transporte	-Informes estadísticos del MTCT y MAC sobre transporte	MTCT, MAC, INEGE		
1.5.3.2 Publicación y difusión de los resultados	Disponibilidad de las estadísticas de transporte en la página web de INEGE y otros medios de difusión	Pendiente	Disponer de las estadísticas de transporte a los usuarios interesados	-Boletines estadísticos del sector transporte -Página web de INEGE	MTCT, MAC, INEGE		
Resultado esperado 1.5.4 Información estadística del sector de agua y saneamiento							

Ejes estratégicos / Objetivos operativos /Resultados /Actividades	Indicadores de rendimiento			Fuentes de verificación	Estructuras responsables	Riesgos	Medidas de mitigación
	Indicadores Objetivamente verificables	Situación de referencia 2020	Metas				
1.5.4.1 Colecta, procesamiento y análisis de datos a partir de los registros administrativos	-% del uso de registros administrativos -Disponibilidad de las estadísticas de agua y saneamiento	Pendiente	Disponer de la estadísticas de agua y saneamiento	-Informes periódicos de las actividades estadísticas del sector de agua y saneamiento del MPRH, MICL y MOPVU	MPRH, MICL, MOPVU, INEGE		
1.5.4.2 Publicación y difusión de los resultados	Disponibilidad de las estadísticas de agua y saneamiento en la página web de INEGE y otros medios de difusión	Pendiente	Disponer las estadísticas de agua y saneamiento a los usuarios e interesados	-Boletines estadísticos sobre agua y Saneamiento -Página web de INEGE	MPRH, MICL, MOPVU, INEGE		
Resultado esperado 1.5.5 Información estadística disponible del sector energético							
1.5.5.1 Colecta, procesamiento y análisis de datos a partir de los registros administrativos	-% del uso de registros administrativos -Disponibilidad de las estadísticas energéticas	Pendiente	Disponer de las estadísticas energéticas	-Informes periódicos de las actividades estadísticas del MIE y MMH	MIE, MMH, INEGE		
1.5.5.2 Publicación y difusión de los resultados	Disponibilidad de las estadísticas energéticas en la página web de INEGE y otros medios de difusión	Pendiente	Disponer de las estadísticas energéticas a los usuarios e interesados	-Boletines estadísticos sobre energía - Página web de INEGE	MIE, MMH, INEGE		
1.5.5.3 Elaboración del balance energético	Disponibilidad del Balance energético en la página web de INEGE	Pendiente	Disponer el balance energético a los usuarios e interesados	-Boletines estadísticos sobre energía - Página web de INEGE	MIE, MMH, INEGE		
Resultado esperado 1.5.6 Información estadística disponible del sector turístico y cultural							
1.5.6.1 Realización de un Estudio sobre el Análisis del Sector Turístico y la Implementación de varios Indicadores turísticos y culturales	-% del uso de registros administrativos -Disponibilidad de las estadísticas de turismo y cultura	En curso	Disponer de las estadísticas de turismo y cultura	-Informes periódicos de las actividades estadísticas del MCTPA	MCTPA, INEGE		

Ejes estratégicos / Objetivos operativos /Resultados /Actividades	Indicadores de rendimiento			Fuentes de verificación	Estructuras responsables	Riesgos	Medidas de mitigación
	Indicadores Objetivamente verificables	Situación de referencia 2020	Metas				
1.5.6.2 Publicación y difusión de los resultados	Disponibilidad de las estadísticas turísticas en la página web de INEGE	Pendiente	Disponer de las estadísticas de turismo y cultura a los	-Boletines Estadísticos de Turismo y Cultura -Página web de INEGE	MCTPA, INEGE		
1.5.6.3 Producción y publicación de la Tasa de Ocupación Hotelera	Disponibilidad de la tasa de Ocupación Hotelera en la página web de INEGE	Pendiente	Disponer de la información sobre Ocupación Hotelera a los usuarios e interesados	-Boletines Estadísticos de Turismo y Cultura -Página web de INEGE	MCTPA, INEGE		
1.5.6.4 Actualización del Padrón Nacional de Establecimientos y empresas turísticas	Existencia del Padrón Nacional de Establecimientos y empresas turísticas	Pendiente	Disponer de toda información de los Establecimientos y empresas turísticas	-Boletines Estadísticos de Turismo y Cultura -Página web de INEGE	MCTPA, INEGE		
Resultado esperado 1.5.7 Información estadística disponible sobre el uso de Nuevas Tecnologías de la Información y Comunicación							
1.5.7.1 Colecta, procesamiento y análisis de datos sobre el uso de Nuevas Tecnologías de la Información y Comunicación a partir de los registros administrativos	- % del uso de registros administrativos -Disponibilidad de las estadísticas sobre el uso de nuevas tecnologías de la información y comunicación	Pendiente	Disponer de las estadísticas sobre el uso de nuevas tecnologías de la información y comunicación	-Informes periódicos de las actividades del MTCT	MTCT, INEGE		
1.5.7.2 Publicación y difusión de los resultados	Disponibilidad de las estadísticas sobre el uso de nuevas tecnologías de la información y comunicación en la página web de INEGE	Pendiente	Disponer las estadísticas sobre el uso de Nuevas Tecnologías de la información y Comunicación a los usuarios	-Boletines estadísticos sobre uso de nuevas tecnologías de la información y comunicación -Página web de INEGE	MTCT, INEGE		
1.5.7.3 Realización de una Encuesta/estudio sobre las estadísticas e indicadores de penetración de las Tics en Guinea Ecuatorial	% de indicadores de penetración de las Tics producido	Pendiente	Conocer el nivel del uso de las TICs en el país.	-Boletines estadísticos sobre uso de nuevas tecnologías de la información y comunicación -Página web de INEGE	MTCT, INEGE		
Resultado esperado 1.5.8 Información estadística disponible del sector Hidrocarburos							
1.5.8.1 Realización de un Estudio sobre el impacto del sector de hidrocarburos en la economía nacional							

Ejes estratégicos / Objetivos operativos /Resultados /Actividades	Indicadores de rendimiento			Fuentes de verificación	Estructuras responsables	Riesgos	Medidas de mitigación
	Indicadores Objetivamente verificables	Situación de referencia 2020	Metas				
1.5.8.2 Publicación y difusión de los resultados							
EJE ESTRATÉGICO 2: MEJORA DE LA COORDINACIÓN DE LA PRODUCCIÓN DE ESTADÍSTICAS DE CALIDAD EN EL PAÍS							
Objetivo operativo 2.1: Mejorar y gestionar el funcionamiento regular de los órganos de coordinación y ejecución del SEN, y establecer mecanismos para la cooperación							
Resultado esperado 2.1.1 Reuniones de los Órganos de coordinación regularmente realizadas			Desarrollar y fortalecer mecanismos de coordinación que garanticen la producción y entrega de información				
2.1.1.1 Organización y celebración de las reuniones del CNE	Numero de Reuniones del CNE realizadas	El CNE es funcional desde el 9 de septiembre 2019	Celebrar al menos 2 reuniones del CNE al año	Informes de las reuniones	CNE, INEGE	Celebración de las reuniones fuera del Tiempo estipulado según la ley, por razones de agenda y financiación	-Gestionar las finanzas cuatro meses antes de la fecha de realización de la reunión; -Conocer las agendas de los miembros -Reducción de los miembros en el aforo.
2.1.1.2 Organización y celebración de las reuniones del CPE	Numero de Reuniones del CPE realizadas	El CPE es funcional desde el 9 de septiembre 2019	Celebrar al menos 2 reuniones del CPE al año	Informes de las reuniones	CPE, INEGE	Celebración de las reuniones fuera del Tiempo estipulado según la ley, por razones de agenda de los miembro y financiación	-Gestionar las finanzas cuatro meses antes de la fecha de realización de la reunión; -Conocer las agendas de los miembros -Reducción de los miembros en El aforo.
2.1.1.3 Organización y celebración de las reuniones del Consejo de Administración (CA) de INEGE	Número de Reuniones realizadas	El Consejo de Administración de INEGE mantiene con regularidad sus reuniones	Celebrar al menos 1 reunión del CA de INEGE al año	Informes de las reuniones	Consejo de Administración De INEGE	Celebración de las reuniones fuera del Tiempo estipulado según la ley, por razones de agenda de los miembro	Conocer las agendas de los miembros

Ejes estratégicos / Objetivos operativos /Resultados /Actividades	Indicadores de rendimiento			Fuentes de verificación	Estructuras responsables	Riesgos	Medidas de mitigación
	Indicadores Objetivamente verificables	Situación de referencia 2020	Metas				
2.1.1.4 Organización y celebración de las reuniones de los Sub-Comités Sectoriales Estadísticos (SCSE).	Número de Reuniones realizadas	Se firma la Resolución Núm. 1/2022 de fecha 08 de abril, por la que se crea los Subcomités Sectoriales de Estadísticas	Celebrar al menos 2 reuniones al año	Informes de las reuniones	Sub-Comités Sectoriales Estadísticos	Celebración de las reuniones fuera del Tiempo estipulado según la ley, por razones de agenda de los miembro	-Gestionar las finanzas cuatro meses antes de la fecha de realización de la reunión; -Conocer las agendas de los miembros -Reducción de los miembros en El aforo.
Objetivo Operativo 2.2 Consolidar el SEN desarrollando las herramientas de coordinación necesarias que permitan generar información de calidad y oportuna, que oriente la formulación, implementación y monitoreo de políticas públicas							
Resultado esperado 2.2.1: Construida la nueva visión conjunta de largo plazo del SEN, para suministrar a la sociedad y al Estado las estadísticas que contribuyen al desarrollo Nacional.							
2.2.1.1: Elaboración de la ENDE 2027-2032 por el CPE	Existencia de un documento de la ENDE 2027-2032	Los trabajos de elaboración de la ENDE 2027-2032 están siendo pilotados por el INEGE, con posterior Validación del CPE.	ENDE 2027-2032 Disponible y pilotada por el CPE	Documento de la ENDE 2027-2032	CPE, INEGE	Poca coordinación entre los miembros para llevar a cabo los trabajos de elaboración de la misma	El CPE pilota, en coordinación con el INEGE la elaboración de la ENDE 2027-2032
2.2.1.2: Validación de la ENDE 2027-2032 por el CNE	Realización de la reunión de validación	Los trabajos de elaboración de la ENDE 2027-2032 están siendo pilotados por el CPE	Validar la ENDE 2027-2032 en el segundo semestre de 2026	Informe de la reunión de validación, sobre la implementación de la ENDE 2022-2026	CNE, CPE, INEGE		
2.2.1.3 Adopción de la ENDE 2027-2031 por el Gobierno	Existencia de reglamentos de adopción	Falta de reglamento de adopción de la ENDE 2016-2020 por el SEN	Que el SEN adopte la ENDE 2027-2031 en el segundo semestre de 2026 para hacer uso de la misma	Informe de Reglamentos de adopción de la ENDE 2027-2031	CPE, INEGE, CNE		
2.2.1.4: Sanción de los Decretos Presidenciales de adopción de la ENDE 2022-2026 y ENDE 2027-2031	Existencia de Decretos Presidenciales de adopción de la ENDE 2022-2026 y ENDE 2027- 2032	Falta de Decreto Presidencial de adopción de la ENDE 2016-2020	Disponer de Decretos Presidenciales de adopción de la ENDE 2022-2026 y ENDE 2027-2031	Decreto Presidenciales de adopción de la ENDE 2022-2026 y ENDE 2026-2030	CPE, INEGE, CNE		
Resultado esperado 2.2.2: Los Planes de Acción plurianuales son elaborados, aprobados e implementados							

Ejes estratégicos / Objetivos operativos /Resultados /Actividades	Indicadores de rendimiento			Fuentes de verificación	Estructuras responsables	Riesgos	Medidas de mitigación
	Indicadores Objetivamente verificables	Situación de referencia 2020	Metas				
2.2.2.1 Elaboración del plan de Acción 2024-2025.	-Existencia del plan de Acción 2024-2025., 2025-2026 aprobados por el CNE	Pendiente	Disponer de los planes de acción 2023-2024 en el segundo semestre del año 2022, respectivamente	Informe anual de Gestión de INEGE 2021 y 2022. Informe de Implementación de la 1ª Fase de la ENDE	INEGE, CPE		
2.2.2.2 Elaboración del plan de acción 2027-2028	-Existencia del plan de acción 2026-20228 -Plan de acción 2027-2028 aprobado por el CNE	Pendiente	Disponer de un Plan de acción 2027-2028 en el segundo semestre del año 2026	Informe anual de gestión de INEGE 2025. Informe de Implementación de la 2ª Fase de la ENDE	INEGE, CPE,		
2.2.2.3 Seguimiento de la implementación de los Planes de Acción 2022-2023; 2024-2027	% de avance en la implementación del plan de acción 2022-2023; 2024-2025	Pendiente	Disponer de informes periódicos del nivel de implementación de los Planes de Acción	Informes anuales de Gestión de INEGE. Informes de Implementación de la ENDE	INEGE, CPE,	Falta de financiación; E instrumentos de seguimiento	-Proveer los fondos para dicho ejercicio; -Elaborar instrumentos para el seguimiento de las actividades
Resultado esperado 2.2.3: Los programas anuales de trabajos sectoriales y del INEGE son regularmente elaborados e implementados							
2.2.3.1 Elaboración de los programas anuales de trabajo de cada componente del SEN.	% de componentes con programas estadísticos anuales -Plan de acción 2024-2025 Aprobado por el CPE.	Solo se dispone del programa de trabajo anual del INEGE	Disponer de programas de trabajo anuales de todos los componentes productores del SEN	Programas anuales de trabajo de cada Componente del SEN.	Estructuras del SEN	Falta de iniciativas de Producción estadística de algunos componentes del SEN	Sensibilizar sobre la importancia de elaboración de programas estadísticos anuales a los componentes del SEN
2.2.3.2 Seguimiento de la implementación de los programas anuales de trabajo de cada componente del SEN.	% de avance en la implementación de los programas anuales de Trabajo de cada sector.	Pendiente	Disponer de informes periódicos sobre el nivel de implementación de los programas adoptados	Informes de Implementación de los programas anuales de trabajo de cada Componente del SEN.	Estructuras del SEN	Falta de financiación e instrumentos De seguimiento	-Proveer los fondos para dicho ejercicio; - Elaborar instrumentos para el seguimiento de las actividades
Resultado esperado 2.2.4: el SEN cuenta con un Marco Nacional de Indicadores y técnicas para sus cálculos, y Marcos sectoriales							

Ejes estratégicos / Objetivos operativos /Resultados /Actividades	Indicadores de rendimiento			Fuentes de verificación	Estructuras responsables	Riesgos	Medidas de mitigación
	Indicadores Objetivamente verificables	Situación de referencia 2020	Metas				
2.2.4.1 Actualización del Manual de indicadores sanitarios	Existencia de un marco de Indicadores sanitarios actualizado	Pendiente	Disponer de un marco de indicadores sanitarios y métodos de calculo	Marco de indicadores Sanitarios	MSBS, INEGE		
2.2.4.2 Actualización del marco de indicadores del sector educativo	Existencia de un marco de indicadores educativos actualizado	Pendiente	Disponer de un marco de Indicadores educativos y métodos de cálculo	Marco de indicadores educativos	INEGE, MEEUD, PRODEGE		
2.2.4.3 Elaboración de un marco de indicadores laborales y de empleo	Existencia de un marco de indicadores laborales y de empleo	Pendiente	Disponer de indicadores laborales y su método de calculo	Marco de indicadores laborales y de empleo	MTFESS, MFPRA, INEGE		
2.2.4.4 Elaboración de un marco de indicadores vitales	Existencia de un marco de indicadores vitales	Pendiente	Disponer de indicadores vitales y su método de calculo	Marco de indicadores vitales	MSBS, MJCIP INEGE		
2.2.4.5 Elaboración de un marco de indicadores de condiciones de vida	Existencia de un marco de indicadores sobre condiciones de vida	Pendiente	Disponer de indicadores sobre condiciones de vida y su método de calculo	Marco de indicadores sobre condiciones de vida	INEGE		
2.2.4.6 Elaboración de un marco de indicadores estadísticos de género	Existencia de un marco de indicadores de género	Pendiente	Disponer de indicadores sobre el género y su método de calculo	Marco de indicadores sobre genero	MASIG, INEGE		
2.2.4.7 Elaboración de un marco de indicadores de migración	Existencia de un marco de indicadores de migración	Pendiente	Conocer todos los indicadores sobre la migración y su método de calculo	Marco de indicadores de migración	MSN, MICL, INEGE		
2.2.4.8 Elaboración de un marco de indicadores sobre el medio ambiente y su validación	Existencia de un marco nacional de indicadores sobre el medio ambiente y el cambio climático	Pendiente	Disponer, a nivel nacional, de indicadores sobre el medio ambiente y el cambio climático y su método de calculo	Marco Nacional de Indicadores sobre el Medio Ambiente y el Cambio Climático	MAGBMA, INCOMA, ASECNA, INEGE		
2.2.4.9 Elaboración de un marco de indicadores sobre los recursos naturales	Existencia de un marco de indicadores de recursos naturales	Pendiente	Conocer todos los indicadores sobre los recursos naturales y sus métodos de calculo	Marco de indicadores de recursos naturales	INEGE, MMH		
2.2.4.10 Elaboración de un marco de indicadores de Seguridad pública y Justicia	Existencia de un marco de indicadores de gobernanza, paz y seguridad	Pendiente	Disponer de un marco de indicadores sobre la gobernanza, paz y seguridad y sus métodos de cálculos	Marco de indicadores de gobernanza, paz y seguridad	MJCIP, MSN, MDN, INEGE		

Ejes estratégicos / Objetivos operativos /Resultados /Actividades	Indicadores de rendimiento			Fuentes de verificación	Estructuras responsables	Riesgos	Medidas de mitigación
	Indicadores Objetivamente verificables	Situación de referencia 2020	Metas				
2.2.4.11 Actualización de un marco de indicadores del sector agropecuario	Existencia de un marco de indicadores del sector agropecuario actualizado	Pendiente	Disponer de un marco de indicadores del sector agropecuario y sus métodos de calculo	Marco de indicadores del sector agropecuario	MAGBMA,, MPRH, INEGE		
2.2.4.12 Elaboración de un marco de indicadores del sector de infraestructuras	Existencia de un marco de indicadores del sector de infraestructuras	Pendiente	Disponer de un marco de indicadores sobre el sector de infraestructuras y sus métodos de calculo	Marco de indicadores sobre el sector de infraestructuras	MOPVU, INEGE		
2.2.4.13 Elaboración de un marco de indicadores de transporte y correos	Existencia de un marco de indicadores del sector transporte	Pendiente	Disponer de un marco de indicadores sobre el sector transporte y sus métodos de calculo	Marco de indicadores del sector transporte	MTCT, MAC, INEGE		
2.2.4.14 Elaboración de un marco de indicadores de agua y saneamiento	Existencia de un marco de indicadores del sector de agua y saneamiento	Pendiente	Disponer de un marco de indicadores sobre el sector de agua y saneamiento y sus métodos de calculo	-Marco de indicadores de agua y saneamiento	MPRH, MICL, MOPVU, INEGE		
2.2.4.15 Elaboración de un marco de indicadores del sector energético	Existencia de un marco de indicadores del sector energético	Pendiente	Disponer de un marco de indicadores sobre el sector energético y sus métodos de calculo	Marco de indicadores del sector energético	MIE, MMH, INEGE		
2.2.4.16 Elaboración de un marco de indicadores de turismo y cultura	Existencia de un marco de indicadores del sector turístico y cultural	Pendiente	Disponer de un marco de indicadores del sector turístico, cultural y sus métodos de calculo	Marco de indicadores del sector turístico y cultural	MCTPA, INEGE		
2.2.4.17 Elaboración de un marco de indicadores sobre el uso de nuevas tecnologías de la información y comunicación	Existencia de un marco de indicadores sobre el uso de nuevas tecnologías de la información y comunicación	Pendiente	Disponer de un marco de indicadores sobre el uso de nuevas tecnologías de la información y comunicación y sus métodos de calculo	Marco de Indicadores sobre el uso de Nuevas Tecnologías de la Información y Comunicación	MCTPA, INEGE		
2.2.4.18 Elaboración de un marco integral de indicadores de todos los sectores	Existencia de un marco Nacional de indicadores	Solo se dispone de un marco nacional de Indicadores de los ODS.	Disponer de un marco nacional de indicadores que contemple todos los sectores estadísticos	Marco Nacional de Indicadores	CPE; INEGE	Falta de capacitación del personal asignado a dicha tarea	solicitar apoyo técnico a las agencias de custodia; Organizar seminarios para la capacitación de dicho personal

Ejes estratégicos / Objetivos operativos /Resultados /Actividades	Indicadores de rendimiento			Fuentes de verificación	Estructuras responsables	Riesgos	Medidas de mitigación
	Indicadores Objetivamente verificables	Situación de referencia 2020	Metas				
2.2.4.19 Adopción del Marco Integral De Indicadores por el SEN.	Existencia de un Marco Nacional de Indicadores adoptado por el SEN	Pendiente	Adoptar un Marco Nacional de Indicadores en el seno del SEN	Informe de adopción del Marco Nacional de Indicadores en el SEN	CPE; INEGE, CNE		
2.2.4.20 Actualización periódica de las herramientas de coordinación Técnica de las actividades del SEN.	% de las herramientas actualizadas	Pendiente	Actualizar regularmente las herramientas de coordinación técnica de las actividades del SEN	Informes de actualización de las herramientas	Estructuras del SEN		
Objetivo Operativo 2.3: Normalizar y estandarizar los procesos del SEN para asegurar la calidad de la producción estadística							
Resultado esperado 2.3.1: El SEN produce Estadísticas bajo estándares y lineamientos nacionales e internacionales, que posibilitan su Comparación, integración y análisis.			Evaluar y mejorarlos procesos de Producción estadística de conformidad con los estándares de calidad establecidos para el SEN				
2.3.1.1: Elaboración de un Marco Nacional de Garantía de Calidad	Existencia de un Marco Nacional de Garantía de Calidad en el SEN	Hasta la fecha no se ha elaborado un Marco Nacional de Garantía de Calidad. INEGE usa el Marco de Garantía de las NNUU	Disponer de un Marco Nacional de Garantía en el SEN	Documento Marco Nacional de Garantía de Calidad	INEGE	-----	Solicitar apoyo técnico de la Comisión estadística de la CEMAC y de otras instituciones
2.3.1.2: Adopción del Marco Nacional de Garantía de Calidad por el SEN	Existencia de un Marco Nacional de Garantía de Calidad adoptado por el SEN	Pendiente	Adoptar un Marco Nacional de Garantía de Calidad en el seno del SEN	Informe de adopción del Marco Nacional de Garantía de Calidad en el seno del SEN	Estructuras del SEN	-----	-----
2.3.1.3: Seguimiento de la aplicación del Marco Nacional de Garantía de Calidad por el SEN	Número de operaciones estadísticas evaluadas y mejoradas - % de operaciones estadísticas que cuentan con una certificación de calidad del proceso -% de las estructuras del SEN que usa el Marco Nacional de Garantía de Calidad	Hasta la fecha no se ha elaborado un Marco Nacional de Garantía de Calidad. INEGE usa el Marco de Garantía de las NNUU	Usar el Marco Nacional de Garantía de Calidad en el SEN para la producción y difusión de estadísticas	Documento "Marco Nacional de Garantía de Calidad"	Estructuras del SEN		Organizar seminarios de capacitación del personal de los SEN sobre el uso del MNGC

Ejes estratégicos / Objetivos operativos /Resultados /Actividades	Indicadores de rendimiento			Fuentes de verificación	Estructuras responsables	Riesgos	Medidas de mitigación
	Indicadores Objetivamente verificables	Situación de referencia 2020	Metas				
Resultado esperado 2.3.2 Registros administrativos disponen de mayor calidad para su potencial uso en la producción de estadística básica			Aumentar el potencial y la calidad de los registros administrativos para uso estadístico en la generación de indicadores de la Agenda Nacional				
2.3.2.1 Estandarización de los registros administrativos	% de registros administrativos estandarizados	Pocos registros administrativos disponibles y de entre ellos, algunos son difíciles de Explorar.	Mejorar los registros administrativos para un mejor aprovechamiento de los mismos para la producción de Estadísticas oficiales.	Informes de gestión de las actividades del INEGE	INEGE		
Resultado esperado 2.3.3 Desarrollados los instrumentados técnicos que rigen el intercambio de micro datos, registros administrativos y fuentes alternativas para la producción estadística							
2.3.3.1 Formulación e implementación de políticas e instrumentos que rijan y garanticen el intercambio de micro datos, registros administrativos y fuentes alternativas para la producción estadística	Existencia de políticas de intercambio de datos en el SEN	Pendiente	Políticas y protocolos formulados e implementados	Informes de gestión de las actividades del INEGE	INEGE	Falta de compromiso Por parte de las instituciones productoras.	-
EJE ESTRATÉGICO 3: REFUERZO DE LAS CAPACIDADES INSTITUCIONALES SOSTENIBLES DEL SEN							
Operativo 3.1: Consolidar Objetivo y fortalecer los Servicios Estadísticos de los Departamentos Ministeriales para que sean capaces de coleccionar, procesar y disponer regularmente de datos estadísticos de sus respectivos sectores para facilitar la toma de decisiones.							
Resultado esperado 3.1.1 Servicios Estadísticos implementados y operativos en todos los Departamentos Ministeriales			Disponer de Servicios Estadísticos operativos y eficientes en todos los Departamentos Ministeriales			-	
3.1.1.1 Sensibilización de alto nivel dirigido al CNE, CPE y los diferentes Departamentos Ministeriales para la asignación de un espacio físico habilitado para la Sección de Estadística en el seno de estos Departamentos Ministeriales	Número de reuniones de sensibilización realizadas	Pocos Ministerios disponen de servicios estadísticos operativos	Disponibilidad de servicio estadístico en todos los Departamentos Ministeriales	Informes de realización de las reuniones de Sensibilización;	INEGE		

Ejes estratégicos / Objetivos operativos /Resultados /Actividades	Indicadores de rendimiento			Fuentes de verificación	Estructuras responsables	Riesgos	Medidas de mitigación
	Indicadores Objetivamente verificables	Situación de referencia 2020	Metas				
3.1.1.2 Consolidar y reforzar los servicios estadísticos en cada Departamento Ministerial	Número de personas reclutadas y capacitadas para los SEM	Actualmente 135 personas han sido Reclutadas, Capacitadas y distribuidas en diferentes departamentos ministeriales para cubrir los puestos estadísticos ministeriales	Disponer de un servicio estadístico en todos los Departamentos Ministeriales	Organigramas de los Ministerios en cuestión	Departamentos Ministeriales, CNE, INEGE	Falta de recursos humanos y financieros	Movilizar recursos a nivel del Gobierno
3.1.1.3 Fortalecer y modernizar la infraestructura de la Unidad de Estadísticas y los procesos de producción de datos estadísticos	% de Departamentos Ministeriales con un Servicio Estadístico	disponen de servicios estadísticos operativos	servicio estadístico en todos los Departamentos Ministeriales	Actividades estadísticas Departamento Ministerial	Departamentos Ministeriales,		
Objetivo operativo 3.2: Dotar al conjunto del Sistema Estadístico Nacional, de recursos humanos competentes para garantizar a producción regular de datos estadísticos de calidad							
Resultado esperado 3.2.1 Recursos humanos capacitados y adecuados para el SEN							
3.2.1.1 Fomento de visitas de estudios para el intercambio de experiencias profesionales entre el INEGE y otros institutos nacionales de estadística	Documento de estudio de viabilidad disponible organización del centro de formación y perfeccionamiento de Estadísticos	Pendiente	Dotar al SEN de suficientes para la producción de estadísticas oficiales de calidad	-Organigrama del TDR de la creación del Centro de formación estadística	CNE, INEGE, MEEUD	Falta de recursos financieros	
3.2.1.2 Capacitación a los postulantes de los exámenes de CAPESA	Número de visitas de realizadas	realización de visitas de estudio	Realizar al menos una (1) visita de estudio anual	estudio; Informes anuales de gestión de las actividades del INEGE	INEGE		
3.2.1.3 Organización de seminarios y talleres específicos al personal de INEGE	Numero de los Postulantes capacitados previamente; % de aprobados en los exámenes de CAPESA	No se realiza capacitación previa a los postulantes.	Aumentar el número de aprobados ecuatoguineanos en los exámenes de CAPESA	Informes de capacitación; Informe de aprobados en los exámenes de CAPESA	INEGE	-Falta de recursos financieros; -Falta de formadores capacitados	Movilizar fondos y/o apoyo técnico a nivel nacional y de la CEMAC Solicitar apoyo técnico a
3.2.1.4 Organización de un taller de capacitación sobre metodologías, conceptos y definiciones relacionados con las estadísticas sanitarias	Numero de seminarios y talleres organizados; Número de participantes	No se ha realizado ningún seminario ni taller al respecto	Disponer de un personal capacitado para elaborar las estadísticas sanitarias	informes anuales de gestión de las actividades de INEGE	INEGE	Falta de recursos financieros	Movilizar fondos externos e internos
3.2.1.5 Organización de un taller de capacitación sobre metodologías, conceptos y definiciones relacionados con las estadísticas del sector educativo	Número de participantes en dicho taller	Pendiente	Disponer de un personal capacitado para elaborar las estadísticas del sector educativo	Informe del taller de capacitación	MSBS, INEGE	Falta de Recursos financieros	Movilizar fondos externos e internos

Ejes estratégicos / Objetivos operativos /Resultados /Actividades	Indicadores de rendimiento			Fuentes de verificación	Estructuras responsables	Riesgos	Medidas de mitigación
	Indicadores Objetivamente verificables	Situación de referencia 2020	Metas				
3.2.1.6 Organización de un taller de capacitación sobre metodologías, conceptos y definiciones relacionados con las estadísticas laborales y de empleo	Número de participantes en dicho taller	Pendiente	Disponer de un personal capacitado para elaborar las estadísticas laborales y de empleo	Informe de la capacitación	-INEGE, MEEUD PRODEGE	Falta de recursos financieros	Movilizar fondos externos e internos
3.2.1.7 Organización de un taller de capacitación sobre metodologías, conceptos y definiciones relacionados con las estadísticas de condiciones de vida	Número de participantes en dicho taller	Pendiente	Disponer de un personal capacitado para elaborar las estadísticas del de condiciones de vida	Informe de la capacitación		Falta de recursos financieros	Movilizar fondos externos e internos
3.2.1.8 Organización de un taller de capacitación sobre metodologías, conceptos y definiciones relacionados con las estadísticas de género	Número de participantes en dicho taller	Pendiente	Disponer de un personal capacitado para elaborar las estadísticas de genero	Informe de la capacitación		Falta de recursos financieros	Movilizar fondos externos e internos
3.2.1.9 Realización de sesiones de trabajo con los sectores involucrados sobre la mejora de los registros de migración	Número de participantes en dicho taller	Pendiente	Disponer de un personal capacitado para elaborar las estadísticas de migración	Informe de la capacitación		Falta de recursos financieros	Movilizar fondos externos e internos
3.2.1.10 Organización de un taller de capacitación sobre metodologías, conceptos y definiciones relacionados con estadísticas medioambientales y cambio climático	Número de participantes en dicho taller	Pendiente	Disponer de un personal capacitado para elaborar las estadísticas de medioambientales y de cambio climático	Informe de la capacitación		Falta de recursos financieros	Movilizar fondos externos e internos
3.2.1.11 Organización de un taller de capacitación sobre metodologías, conceptos y definiciones relacionados con los recursos naturales	-Número de participantes en dichas sesiones, -Número de sesiones de trabajos	Pendiente	Disponer de un personal capacitado para elaborar las estadísticas sobre recursos naturales	Informe de la capacitación		Falta de recursos financieros	Movilizar fondos externos e internos
3.2.1.12 Organización de un taller de capacitación sobre metodologías, conceptos y definiciones relacionados con las estadísticas de Seguridad Pública y Justicia	Número de participantes en dicho taller	Pendiente	Disponer de un personal capacitado para elaborar las estadísticas de seguridad pública y justicia	Informe de la capacitación		Falta de recursos financieros	Movilizar fondos externos e internos
3.2.1.13 Organización de dos talleres de capacitación sobre metodologías, conceptos y definiciones relacionados con las estadísticas agropecuarias	Número de participantes en dicho taller	Pendiente	Disponer de un personal capacitado para elaborar las estadísticas agropecuarias	Informe de la capacitación		Falta de recursos financieros	Movilizar fondos externos e internos

Ejes estratégicos / Objetivos operativos /Resultados /Actividades	Indicadores de rendimiento			Fuentes de verificación	Estructuras responsables	Riesgos	Medidas de mitigación
	Indicadores Objetivamente verificables	Situación de referencia 2020	Metas				
3.2.1.14 Organización de un taller de capacitación sobre metodologías, conceptos y definiciones relacionados con las estadísticas de infraestructuras	Número de participantes en dicho taller	Pendiente	Disponer de un personal capacitado para elaborar las estadísticas de infraestructuras	Informe de la capacitación		Falta de recursos financieros	Movilizar fondos externos e internos
3.2.1.15 Organización de un taller de capacitación sobre metodologías, conceptos y definiciones relacionados con las estadísticas de transporte	Número de participantes en dicho taller	Pendiente	Disponer de un personal capacitado para elaborar las estadísticas de transporte	Informe de la capacitación		Falta de recursos financieros	Movilizar fondos externos e internos
3.2.1.16 Organización de un taller de capacitación sobre metodologías, conceptos y definiciones relacionados con las estadísticas de agua y saneamiento	Número de participantes en dicho taller	Pendiente	Disponer de un personal capacitado para elaborar las estadísticas de agua y saneamiento	Informe de la capacitación	INEGE	Falta de recursos financieros	Movilizar fondos externos e internos
3.2.1.17 Organización de un taller de capacitación sobre metodologías, conceptos y definiciones relacionados con las estadísticas energéticas	Número de participantes en dicho taller	Pendiente	Disponer de un personal capacitado para elaborar las estadísticas energéticas	Informe de la capacitación	INEGE	Falta de recursos financieros	Movilizar fondos externos e internos
3.2.1.18 Organización de un taller de capacitación sobre metodologías, conceptos y definiciones relacionados con las estadísticas turísticas y culturales	Número de participantes en dicho taller	Pendiente	Disponer de un personal capacitado para elaborar las estadísticas turísticas y culturales	Informe de la capacitación	INEGE	Falta de recursos financieros	Movilizar fondos externos e internos
3.2.1.19 Organización de un taller de capacitación sobre metodologías, conceptos y definiciones relacionados con el uso de nuevas tecnologías de la información y comunicación	Número de participantes en dicho taller	Pendiente	Disponer de un personal capacitado para elaborar las estadísticas sobre nuevas tecnologías de la información y comunicación	Informe de la capacitación		Falta de recursos financieros	Movilizar fondos externos e internos
3.2.1.20 Realización de un seminario sobre metodología de elaboración de la Tabla de Operaciones Financieras del Estado (TOFE)- FMI	Disponibilidad del TOFE trimestral	Solo los funcionarios del MHEP disponen de conocimiento sobre la elaboración del TOFE	Capacitar al personal de todas las instituciones afecto a esta operación	Informe de las actividades estadísticas del MHEP	MHEP; e INEGE	Falta de recursos financieros	Movilizar fondos externos e internos
3.2.1.21 Realización de un taller de formación sobre la migración al SCN2008							
3.2.1.22 Realización continua de talleres de formación sobre las Cuentas Nacionales (Anuales y Trimestrales)							

Ejes estratégicos / Objetivos operativos /Resultados /Actividades	Indicadores de rendimiento			Fuentes de verificación	Estructuras responsables	Riesgos	Medidas de mitigación
	Indicadores Objetivamente verificables	Situación de referencia 2020	Metas				
3.2.1.23 Formación y capacitación del personal del SEM en los idiomas Inglés y francés.							
3.2.1.24 Realización continua de un taller de capacitación sobre la producción de índices del comercio exterior							
3.2.1.25 Programa de Formación y Capacitación del Personal de INEGE							
3.2.1.26 Capacitación sobre el manejo del Software ArcGIS Pro Advanced.							
Objetivo Operativo 3.3: Dotar al conjunto del SEN de recursos materiales y financieros suficientes para la realización de las actividades estadísticas							
Resultado esperado 3.3.1: Recursos financieros (internos y externos) suficientes para el SEN movilizados			Aumentar de los recursos financieros suficientes para el desarrollo de los proyectos estadísticos		INEGE		----
3.3.1.1 Movilización de recursos públicos privados para la financiación de las actividades estadísticas de los SEM	-% de instituciones que destinan recursos en su planificación para la implementación de la ENDE -Importes de los presupuestos de las actividades estadísticas ministeriales	Actualmente, algunos Ministerios reciben transferencias de parte del Gobierno cada año, como el MEEUD (PRODEGE), MSBS (SIS), etc. Para la producción de estadísticas	Disponer a los SEM de medios financieros suficientes para la implementación de las actividades contempladas en la ENDE	Presupuestos Generales del Estado	Departamento s Ministeriales	----	----
3.3.1.2 Movilización de recursos públicos y privados para la financiación de las actividades estadísticas del INEGE	Monto de las asignaciones presupuestarias del INEGE - % de la asignación presupuestaria del INEGE Destinada a financiar la ENDE. -Proporción del presupuesto del INEGE financiado con fondos externos; -Importe del coste de las asistencias técnicas en ejercicio	Actualmente, INEGE recibe una subvención anual de parte del Gobierno para su gestión	Disponer al INEGE de medios financieros suficientes para la implementación de las actividades de la ENDE	Presupuestos Generales del Estado	INEGE	----	----

Ejes estratégicos / Objetivos operativos /Resultados /Actividades	Indicadores de rendimiento			Fuentes de verificación	Estructuras responsables	Riesgos	Medidas de mitigación
	Indicadores Objetivamente verificables	Situación de referencia 2020	Metas				
Resultado esperado 3.3.2: Recursos materiales suficientes para el SEN adquiridos y asignados a los diferentes Departamentos Ministeriales				-		-----	-----
3.2.1 Adquisición de programas estadísticos para los SEM	Número de inmobiliarios por tipo adquirido y Número de Servicios Estadísticos Ministeriales dotados de inmobiliario y material informático	Falta de equipamiento en los Servicios Estadísticos Ministeriales existentes	Disponer de inmobiliarios, material informático y programas estadísticos para asegurar el efectivo funcionamiento de los SEM,	Informe de gestión de los Departamentos Ministeriales. - Informe anual del Sistema Estadístico Nacional	CPE, Departamentos Ministeriales	Falta de financiación	Identificación de posibles fuentes de financiación
3.3.2.2 Adquisición de licencias ArcGIS Pro Advanced					INEGE		
3.3.2.3 Actualización y mantenimiento de programas informáticos del INEGE	-Número de programas adquiridos -Disponibilidad de programas estadísticos en todos los Servicios del Instituto	Actualmente INEGE solo dispone de ERETES y FENIX SPSS	Disponer al INEGE de programas estadísticos necesarios para la producción y difusión de las estadísticas	-Informes de gestión anual de las actividades del INEGE	INEGE	Falta de financiación	Identificación de posibles fuentes de financiación - ----
3.3.2.4 Actualización de la Base cartográfica.					INEGE	-----	-----
3.3.2.5 Compra de material informático para INEGE	% de materiales actualizados por tipo	Gran parte del equipamiento del que dispone INEGE, requiere de Actualización.	Disponer al INEGE de Equipamiento actualizado, para su Normal funcionamiento	Informes de gestión anual de las actividades de INEGE	INEGE	Falta de financiación	Identificación de posibles fuentes de financiación
3.3.2.6 Compra de mobiliario para INEGE	-Mobiliarios comprados -% de mobiliario cambiado	Algunos mobiliarios del que dispone INEGE, requieren cambio.	Disponer al INEGE de Mobiliarios confortables, para su Normal funcionamiento	Informes de gestión anual de las actividades de INEGE	INEGE	Falta de financiación	Identificación de posibles fuentes de financiación
Objetivo operativo 3.4: Dotar al INEGE de un espacio propio para la gestión de sus actividades							
Resultado esperado 3.4.1: la sede de INEGE en Malabo construida y disponible							
3.4.1.1 Construcción del edificio sede del INEGE en Malabo y Bata, incluyendo un Centro de Formación Estadístico	Existencia de una sede propia de INEGE, y un centro de formación para técnicos estadísticos en el país	Actualmente el INEGE arrenda una planta de edificio para sus oficinas y el país no dispone de un centro donde se puedan formar estadísticos	Poner a disposición de INEGE un edificio acomodado para su uso. Y disponer un edificio de formación para estadísticos	Documento de asignación y entrega de una sede propia	INEGE		
EJE ESTRATÉGICO 4: DIFUSIÓN, CONSERVACIÓN Y PROMOCIÓN DEL USO DE LAS ESTADÍSTICAS PARA LA TOMA DE DECISIONES							

Ejes estratégicos / Objetivos operativos /Resultados /Actividades	Indicadores de rendimiento			Fuentes de verificación	Estructuras responsables	Riesgos	Medidas de mitigación
	Indicadores Objetivamente verificables	Situación de referencia 2020	Metas				
Objetivo operativo 4.1: Mejorar la disseminación y difusión de las estadísticas oficiales del país, utilizando medios de comunicación adecuados para facilitar el acceso a los usuarios de la información estadística Producida por el SEN.							
Resultado esperado 4.1.1 Los medios de difusión y publicación de la información estadística ampliados							
4.1.1.1 Suscripción de acuerdos con determinados medios de comunicación nacional y periódicos escritos y digitales para la correcta difusión y publicación de datos estadísticos	Nº de acuerdos suscritos con los medios de comunicación social nacional	En actualidad, se notifica puntualmente a los medios sobre eventos de publicación de datos estadísticos	Conseguir que los usuarios comprendan los datos publicados y que los mismos lleguen al mayor Número de usuarios posibles.	Documentos de acuerdo firmados por ambas entidades	INEGE		
4.1.1.2 Ampliar los métodos de divulgación de datos estadísticos educativos	Métodos de divulgación de datos estadísticos educativos empleados	La difusión de las estadísticas educativas actualmente solo se hace por medio del Anuario	Publicar las estadísticas educativas por todos los medios para que llegue a los usuarios	Informes de las actividades estadísticas del MEEUD	INEGE	MEEUD	
Resultado esperado 4.1.2 Puntualidad y periodicidad en la publicación de los Datos implementados.			Remediar retrasos actualmente observados en la publicación de los datos		INEGE	-	
4.1.2.1 Elaboración y publicación del calendario oficial de difusión de las estadísticas en el mes de enero de cada año	-Existencia de un calendario anual de publicación de las estadísticas; -Proporción de operaciones estadísticas públicas según la fecha del calendario de Difusión.	A finales del año 2020 se elaboró un borrador de calendario de publicación sin fechas exactas de publicación	Disponer de estadísticas oportunas	Calendarios de publicación de las estadísticas	INEGE	-	
Resultado esperado 4.1.3 La Política Nacional de Difusión Estadística es implementada					INEGE	-	
4.1.3.1 Publicación y difusión de la Política Nacional de Difusión Estadística	Existencia en página web de INEGE del documento de Política Nacional de Difusión Estadística	El documento de Política Nacional de Difusión Estadística ha sido validado por el SEN.	Dar a conocer las pautas en cuanto a la publicación y difusión estadística.		INEGE		
4.1.3.2 Publicar y difundir los productos estadísticos del SEN conforme a la Política Nacional de Difusión Estadística	-Cuentas de INEGE en las redes sociales -Nº de publicaciones hechas en cada red social al año. -número de seguidores en las redes sociales -número de visitas a las cuentas de INEGE	INEGE extiende las publicaciones de su página web a las redes sociales (Facebook, tweeter y LinkedIn)	Dar a conocer las publicaciones de INEGE en las redes sociales		INEGE		

Ejes estratégicos / Objetivos operativos /Resultados /Actividades	Indicadores de rendimiento			Fuentes de verificación	Estructuras responsables	Riesgos	Medidas de mitigación
	Indicadores Objetivamente verificables	Situación de referencia 2020	Metas				
Objetivo operativo 4.2: Centralizar y conservar los datos estadísticos de interés nacional producidos por el SEN							
Resultado esperado 4.2.1 Un mecanismo de trasmisión de datos con los órganos productores del SEN implementado							
4.2.1.1. Creación de un mecanismo que permita la transferencia de datos estadísticos colectados y producidos desde las entidades del SEN hacia INEGE para su posterior centralización y Conservación.	Centralización de datos estadísticos producidos por el SEN. acervo	Pendiente	Centralizar y conservar todos los datos estadísticos producidos por el SEN	Informe de gestión de actividades de INEGE	INEGE	INEGE Departamentos Ministeriales	-----
Resultado esperado 4.2.2 Un Banco Nacional de Datos con acceso estructurado para los usuarios internos y externos implementado (publicación del catálogo ANDA)					INEGE	-----	-----
4.2.2.1 Creación de una base de datos potente con acceso estructurado a los usuarios tanto internos como externos y, que sirva de Banco Nacional de Datos.	Proporción de usuarios con acceso a la información estadística producida por el SEN.	De momento INEGE no dispone de un Banco Nacional de Datos.	Conseguir que la información estadística producida a nivel Nacional esté centralizada en una sola base.	página web de INEGE (www.inege.gq)	INEGE	-----	-----
Objetivo Operativo 4.3: Fomentar la cultura estadística para promover el uso de las estadísticas para la toma de decisiones INEGE-							
Resultado esperado 4.3.1 Una plataforma de diálogo creada y funcional entre productores y usuarios							
4.3.1.1 Implementación de una plataforma de diálogo entre productores y usuarios de los datos estadísticos en Guinea Ecuatorial	Existencia de la Plataforma de dialogo en el SEN	Actividad identificada en la ENDE 2016-2020, pero no implementada	Disponer de una plataforma de dialogo dentro del SEN	-Plataforma de dialogo del SEN -Informes de gestión de actividades del INEGE	INEGE	Falta de financiación	Movilizar fondos externos e internos
4.3.1.2 Celebración de las reuniones de la plataforma de diálogo entre productores y usuarios de los datos estadísticos en Guinea Ecuatorial	Numero de reuniones celebradas; Lista de temas abordados	Actividad identificada en la ENDE 2016-2020, pero no implementada	Intercambiar ideas para mejorar la producción, difusión y uso de las estadísticas	Programa de realización de las reuniones; Informes de las reuniones realizadas; Informes anuales de gestión de actividades del INEGE	INEGE	Falta de conocimiento la sobre existencia, el uso y el manejo de la plataforma	-Hacer público la plataforma; -Organizar seminarios sobre la utilidad y el manejo de la plataforma
Resultado esperado 4.3.2 Una sociedad Sensibilizada							

Ejes estratégicos / Objetivos operativos /Resultados /Actividades	Indicadores de rendimiento			Fuentes de verificación	Estructuras responsables	Riesgos	Medidas de mitigación
	Indicadores Objetivamente verificables	Situación de referencia 2020	Metas				
4.3.2.1 Organización de la Jornada Africana de la Estadística	Numero de celebraciones de la Jornada Africana Estadística; Lista de actividades realizadas	La Jornada Africana de Estadística de este año 2020 no ha sido celebrada. Pero, se ha llevado a cabo la celebración del Día Mundial de la Estadística	Organizar cuatro (4) celebraciones de la Jornada Africana de Estadística durante la vigencia de la ENDE 2021-2024	-Informes de realización de las actividades de la Jornada Africana de Estadística; -informes anuales de gestión de las actividades de INEGE	INEG	Falta de recursos financieros	-Movilizar fondos externos e internos; -Organización de actividades por vía Online
4.3.2.2 Organización de seminarios y talleres dedicados únicamente a la utilización de las estadísticas en la toma de decisiones	Numero de seminarios y talleres organizadas; Número de participantes Lista de temas llevado a cabo;	No se ha realizado ningún seminario ni taller al respecto	Fomentar el uso de datos estadísticos en la toma de decisiones	informes anuales de gestión de las actividades de INEGE	INEG	INEG Falta de recursos financieros E	Movilizar fondos externos e internos; -Organización de actividades por vía Online
4.3.2.3 Elaboración e implementación de la estrategia de sensibilización en materia de registros civiles	Numero de giras de sensibilización organizadas a nivel nacional.	En proceso	Concienciar sobre la importancia de las estadísticas	informes anuales de gestión de las actividades de INEGE	INEGE	Falta de recursos financieros	Movilizar fondos externos e internos; Organización de actividades por vía Online
4.3.2.4 Sensibilización e Implementación de la Tasa de Ocupación Hotelera	%s de establecimientos hoteleros sensibilizados	Pendiente	Concienciar a todos los establecimientos hoteleros a producir y transmitir al MCTPA registros sobre la ocupación hotelera	Informes de actividades del MCTPA, Informes anuales de implementación de la ENDE	INEGE MCTPA,	-Falta de recursos financieros	Movilizar fondos externos e internos; -Organización de actividades por vía Online
Resultado esperado 4.3.3 Materiales publicitarios suficientes producidos y Utilizados						-----	-----
4.3.3.1 Producción de materiales publicitarios (Documental en TV, Videos promocionales, Skech, Panfletos, camisetas, etc.)	Número de materiales publicitarios producidos.	Existencia de: Un Documental sobre el SEN y las Estadísticas Oficiales; Spot publicitario de las Cuentas Nacionales y de IAPC-CEMAC; Producción regular del Material publicitario	Contar con suficiente material publicitario para concienciar sobre la importancia de los productos y eventos estadísticos	informes anuales de gestión de las actividades de INEGE	INEGE	Falta de recursos financieros	Movilizar fondos externos e internos; -Organización de actividades por vía Online
4.3.3.2 Divulgación de materiales publicitarios	Número de materiales distribuidos; Número de emisiones radiofónicas sobre la estadística, Número de emisiones televisivas sobre la estadística	Divulgación de: Un Documental sobre el SEN y las Estadísticas Oficiales, -Spot publicitario de las Cuentas Nacionales y de IAPC-CEMAC, -Repartición regular del Material publicitario	Contar con suficiente material publicitario para concienciar sobre la importancia de los productos y eventos estadísticos	informes anuales de gestión de las actividades de INEGE	INEGE	Falta de recursos financieros	Movilizar fondos externos e internos; -Organización de actividades por vía Online

Anexo 2: presupuesto de la ENDE 2022-2026 por Eje Estratégico, Objetivo Operativo, Resultado Y Actividades (en francos CFA)

Ejes estratégicos / Objetivos operativos / Resultados / Actividades		Estructuras responsables	Socios	Costes Estimativos (en millones de francos CFA)						Fondos Públicos	Fondos Privados
				2022	2023	2024	2025	2026	Total	% del Total	% del Total
PRESUPUESTO TOTAL				665.938.500	1.926.198.474	11.023.796.097	12.666.869.966	2.713.115.844	28.995.918.881	27.546.122.937	1.449.795.944
EJE ESTRATÉGICO 1: DESARROLLO DE LA PRODUCCIÓN ESTADÍSTICA DE CALIDAD				615.998.500	1.233.631.474	4.606.756.097	5.772.329.966	2.080.575.844	14.309.291.881	13.593.827.287	715.464.594
Objetivo operativo 1.1. Ampliar la cobertura de la producción de las estadísticas sociodemográficas desarrollando el uso de los registros administrativos y realización permanente de operaciones estadísticas específicas				300.000.000	480.684.000	3.674.208.623	4.769.782.492	1.497.528.370	10.722.203.485	10.186.093.311	536.110.174
Resultado esperado 1.1.1. Información estadística de la II Encuesta Nacional de Hogares disponible				300.000.000	150.000.000	-	-	-	450.000.000	427.500.000	22.500.000
Actividades	1.1.1.1 Elaboración de documentos metodológicos de la Encuesta	INEGE		-	-	-	-	-	-	-	-
	1.1.1.2 Fase de colecta	INEGE		300.000.000	-	-	-	-	300.000.000	285.000.000	-
	1.1.1.3 Análisis y difusión de los resultados	INEGE		-	150.000.000	-	-	-	150.000.000	142.500.000	-
	1.1.1.4 Encuesta Piloto	INEGE	BM, FAO, FN UAP	-	-	-	-	-	-	-	-
	Resultado esperado 1.1.2. Información estadística del sector salud disponible			-	-	363.024.623	942.098.492	78.000.000	1.383.123.115	1.313.966.959	69.156.156
1.1.2.1 Realización de la Encuesta de Demografía y Salud (EDS)	Ministerio de Sanidad y Bienestar Social	PNUD, FNUAP, OMS, UN ICEF	-	-	225.024.623	804.098.492	-	-	1.029.123.115	977.666.959	-
1.1.2.2 Colecta de datos a nivel nacional y en todos los sectores público y privado	-Ministerio de Sanidad y Bienestar Social		-	-	60.000.000	60.000.000	60.000.000	-	180.000.000	171.000.000	-
1.1.2.3 Digitación, tratamiento y análisis de los datos colectados	Ministerio de Sanidad y Bienestar Social	PNUD, FNUAP, OMS, UN ICEF	-	-	60.000.000	60.000.000	-	-	120.000.000	114.000.000	-
1.1.2.4 Publicación y difusión de las estadísticas sanitarias	MSBS-INEGE	PNUD, USAID, FNUAP, OMS, UN ICEF	-	-	10.000.000	10.000.000	10.000.000	-	30.000.000	28.500.000	-

1.1.2.5 Explotación de registro administrativo de la pandemia del Covid-19	MSBS	OMS, PNUD	-		3.000.000	3.000.000	3.000.000	9.000.000	8.550.000	-	
1.1.2.6 Digitación, tratamiento y análisis de los datos colectados de la pandemia del Covid-19	MSBS		-		3.000.000	3.000.000	3.000.000	9.000.000	8.550.000	-	
1.1.2.7 Publicación y difusión de los resultados de la pandemia del Covid-19	MSBS	OMS, PNUD	-		2.000.000	2.000.000	2.000.000	6.000.000	5.700.000	-	
Resultado esperado 1.1.3 Información estadística del V Censo General de Población y Vivienda			-		20.000.000	2.000.000.000	1.980.000.000	0	4.000.000.000	3.800.000.000	200.000.000
1.1.3.1 Elaboración de documentos metodológicos	INEGE	PENUT	-	20.000.000	-	-		20.000.000	19.000.000	-	
1.1.3.2 Actualización cartográfica	INEGE		-	-	2.000.000.000	-		2.000.000.000	1.900.000.000	-	
1.1.3.3 Colecta de datos en el terreno	INEGE		-	-	-	1.800.000.000		1.800.000.000	1.710.000.000	-	
1.1.3.4 Análisis y publicación de los resultados	INEGE		-	-	-	180.000.000		180.000.000	171.000.000	-	
Resultado esperado 1.1.4 Información estadística del sector educativo (enseñanza primaria, secundaria y superior) disponible			-		190.184.000	190.184.000	190.184.000	-	570.552.000	542.024.400	28.527.600
1.1.4.1 Colecta de datos para la producción anual del Anuario Estadístico	MEEUD, PRO DEGE	UNESCO	-	60.000.000	60.000.000	60.000.000		180.000.000	171.000.000	-	
1.1.4.2 Digitación, tratamiento y análisis de los datos colectados	INEGE		-	500.000	500.000	500.000		1.500.000	1.425.000	-	
1.1.4.3 Publicación y difusión de las estadísticas del sector educativo, incluyendo la impresión del Anuario Estadístico	MEEUD, INEGE		-	20.000.000	20.000.000	20.000.000		60.000.000	57.000.000	-	
1.1.4.4 Producción anual de mapas escolares y su distribución en todos los distritos escolares	MEEUD; INEGE		-	109.684.000	109.684.000	109.684.000		329.052.000	312.599.400	-	
Resultado esperado 1.1.5 Información de estadísticas de empleo y laboral disponible			-		12.000.000	915.000.000	915.000.000	915.000.000	2.757.000.000	2.619.150.000	137.850.000
1.1.5.1 Realización de la Encuesta Nacional de Empleo, Desempleo y Subempleo	MTFESS MFPPRA, INEGE	OIT, PNUD	-	-	900.000.000	900.000.000	900.000.000	2.700.000.000	2.565.000.000	-	
1.1.5.2 Colecta de datos laborales por registros administrativos	MTFESS MFPPRA, INEGE		-	6.000.000	6.000.000	6.000.000	6.000.000	24.000.000	22.800.000	-	
1.1.5.3 Digitación, tratamiento y análisis de los datos colectados	MTFESS MFPPRA, INEGE		-	6.000.000	6.000.000	6.000.000	6.000.000	24.000.000	22.800.000	-	

	1.1.5.4 Publicación y difusión de las estadísticas laborales y de empleo	MTFESS MFPRA, INEGE	BM, FNUAP, BAD, BDEAC	-	-	3.000.000	3.000.000	3.000.000	9.000.000	8.550.000	-
	Resultado esperado 1.1.6. Un Sistema de registro civil establecido, y las estadísticas vitales producidas			-	25.000.000	90.000.000	95.000.000	95.000.000	305.000.000	289.750.000	15.250.000
	1.1.6.1 Implementación de una Estrategia para la Colecta Rutinaria de Datos sobre Hechos Vitales y Discapacidad	MSBS, MJCIP, INEGE	UNICEF	-	25.000.000	80.000.000	85.000.000	85.000.000	275.000.000	261.250.000	-
	1.1.6.2 Digitación, tratamiento y análisis de los datos colectados	MSBS, MJCIP, INEGE		-	-	-	-	-	-	-	-
	1.1.6.3 Publicación y difusión de las estadísticas sobre el nacimiento, matrimonio, divorcios y muertes	MSBS, MJCIP, INEGE	UNICEF	-	-	10.000.000	10.000.000	10.000.000	30.000.000	28.500.000	-
	Resultado esperado 1.1.7 Disponibilidad de información estadística sobre condiciones de vida de los hogares a través de las encuestas			-	-	-	119.000.000	-	119.000.000	113.050.000	5.950.000
	1.1.7.1 Elaboración de documentos metodológicos de Encuestas de Condiciones de Vida	INEGE	BM, UNICEF, PNUD	-	-	-	10.000.000	-	10.000.000	9.500.000	-
Actividades	1.1.7.2 Colecta de datos en el terreno de la Encuesta de Condiciones de Vida	INEGE		-	-	-	80.000.000	-	80.000.000	76.000.000	-
	1.1.7.3 Digitación, tratamiento y análisis de los datos colectados de la Encuesta de Condiciones de Vida	INEGE	BM, UNICEF, PNUD	-	-	-	10.000.000	-	10.000.000	9.500.000	-
	1.1.7.4 Publicación y difusión de los resultados de la Encuesta de Condiciones de Vida	INEGE	BM, UNICEF, PNUD	-	-	-	19.000.000	-	19.000.000	18.050.000	-
	Resultado esperado 1.1.8 Información estadística de género disponible			-	52.500.000	90.000.000	182.500.000	30.000.000	355.000.000	337.250.000	17.750.000
	1.1.8.1 Elaboración de estadísticas sobre género a través de los registros administrativos	MASIG, INEGE	ONU MUJER ES	-	-	10.000.000	10.000.000	10.000.000	30.000.000	28.500.000	-
	1.1.8.2 Realización de una Encuesta Nacional sobre situación socioeconómica de la mujer en Guinea Ecuatorial	MASIG, INEGE	PNUD, ONU MUJER ES	-	-	50.000.000	-	-	50.000.000	47.500.000	-
	1.1.8.3 Realización de una Encuesta Nacional sobre la situación de las Personas de Tercera Edad en Guinea Ecuatorial		BDEAC, ONU MUJER ES	-	20.000.000	-	20.000.000	-	40.000.000	38.000.000	-

1.1.8.4 Realización de un estudio sobre el entorno de protección del menor en Guinea Ecuatorial	MASIG; INEGE	UNICEF	-	-		15.000.000	-	15.000.000	14.250.000	-
1.1.8.5 Realización de una Encuesta sobre hogares vulnerables	MASIG; INEGE	PNUD	-	-		50.000.000	-	50.000.000	47.500.000	-
1.1.8.6 Realización y difusión de un estudio de revisión y compilación del derecho consuetudinario y derecho positivo en materia de derechos de la mujer concernientes a: a) régimen matrimonial, divorcio y patria potestad; b) tendencia de tierras y propiedades de bienes; c) movilidad física; d) las diferentes tipologías de violencia	MASIG; INEGE	ONU MUJERES	-	15.000.000	-	-	15.000.000	30.000.000	28.500.000	-
1.1.8.7 Promoción y difusión de investigaciones que analicen la situación de las mujeres en materia de acceso y representatividad en los diferentes espacios públicos de toma de decisiones (Poderes del estado, Partidos Políticos, Sector Privado, etc.)	MASIG; INEGE	ONU MUJERES	-	12.500.000	-	12.500.000	-	25.000.000	23.750.000	-
1.1.8.8 Realización de una investigación sobre el impacto de las políticas económicas en la vida de las mujeres, las condiciones de su inserción laboral y sus aportes a la economía nacional.	MASIG; INEGE	PNUD, BDEAC	-		25.000.000	-		25.000.000	23.750.000	-
1.1.8.9 Realización de un estudio sobre el impacto de las políticas públicas en la vida de las familias en Guinea Ecuatorial	MASIG; INEGE	ONU MUJERES	-	-		20.000.000	-	20.000.000	19.000.000	-
1.1.8.10 Realización de un estudio sobre el impacto del Covid-19 en los hogares	MSBS; INEGE	PNUD	-	-		50.000.000	-	50.000.000	47.500.000	-
1.1.8.11 Estudio-Identificación de niños en situación precaria en los centros educativos del ámbito nacional			-	5.000.000	5.000.000	5.000.000	5.000.000	20.000.000	19.000.000	-
Resultado esperado 1.1.9 Información estadística sobre migración disponible			-	-	15.000.000	15.000.000	15.000.000	45.000.000	42.750.000	2.250.000
1.1.9.1 Colecta datos e Implementación de una base de datos de migración	MSN, MICL, INEGE.		-		12.000.000	12.000.000	12.000.000	36.000.000	34.200.000	-
1.1.9.2 Digitación, tratamiento y análisis de los datos colectados	MSN, MICL, INEGE.		-	-	-	-		-	-	-
1.1.9.3 Publicación y difusión de los resultados	MSN, MICL, INEGE.		-		3.000.000	3.000.000	3.000.000	9.000.000	8.550.000	-
Resultado esperado 1.1.10 Información estadística sobre la delincuencia Juvenil			-	11.000.000	11.000.000	11.000.000	-	33.000.000	31.350.000	1.650.000
1.1.10.1 Colecta de datos e Implementación de una base de datos de delincuencia juvenil	MSN, INEGE		-	5.000.000	5.000.000	5.000.000		15.000.000	14.250.000	-

	1.1.10.2 Digitación, tratamiento y análisis de los datos colectados	MSN, INEGE		-	3.000.000	3.000.000	3.000.000		9.000.000	8.550.000	-	
	1.1.10.3 Publicación y difusión de los resultados	MSN, INEGE		-	3.000.000	3.000.000	3.000.000		9.000.000	8.550.000	-	
	Resultado esperado 1.1.11 Información estadística sobre la Encuestas de Indicadores Múltiples por Conglomerados (MICS) disponible			-	-	-	320.000.000	364.528.370	684.528.370	650.301.952	34.226.419	
	1.1.11.1 Elaboración de documentos metodológicos de la MICS	INEGE; UNICEF; MSBS; MTFSS; MEEUJ	UNICEF	-			20.000.000		20.000.000	19.000.000	-	
	1.1.11.2 Colecta de datos en el terreno	-INEGE		-			300.000.000	314.573.700	614.573.700	583.845.015	-	
	1.1.11.3 Digitación, tratamiento y análisis de los datos colectados	-INEGE		-	-			23.954.670	23.954.670	22.756.937	-	
	1.1.11.4 Publicación y difusión de los resultados de la MICS	-INEGE	UNICEF	-	-			26.000.000	26.000.000	24.700.000	-	
	Resultado esperado 1.1.12 Información estadística sobre el Censo de Asociaciones no lucrativas y Organizaciones no gubernamentales disponible			-	20.000.000	-	-	-	20.000.000	19.000.000	1.000.000	
	1.1.12.1 Realización del Censo de Asociaciones no lucrativas y Organizaciones no gubernamentales	MICL		-	20.000.000	-	-		20.000.000	19.000.000	-	
	Objetivo operativo 1.2. Ampliar la cobertura de la producción de las estadísticas económicas desarrollando el uso de los registros administrativos y realización permanente de operaciones estadísticas específicas				300.912.500	184.500.000	204.500.000	284.500.000	129.000.000	1.103.412.500	1.048.241.875	55.170.625
	Resultado esperado 1.2.1 Información estadística sobre el I Censo de Empresas disponible				171.912.500	-	-	-	171.912.500	163.316.875	8.595.625	
Activida	1.2.1.1 Planificación, organización y elaboración de documentos metodológicos del Censo	INEGE,MHEP, MCPPE		-	-	-	-		-	-	-	
	1.2.1.2 Colecta de Datos en el campo.	INEGE,MHEP, MCPPE		142.662.500	-	-	-		142.662.500	135.529.375	-	
	1.2.1.3 Digitación, tratamiento y análisis de los datos colectados	INEGE,MHEP, MCPPE		10.000.000	-	-	-		10.000.000	9.500.000	-	
	1.2.1.4 Publicación y difusión de los resultados.	INEGE,MHEP, MCPPE	BDEAC, BEAC, BM	19.250.000		-	-		19.250.000	18.287.500	-	
	Resultado esperado 1.2.2 Información estadística sobre las Cuentas Nacionales disponible				12.000.000	17.000.000	22.000.000	12.000.000	12.000.000	75.000.000	71.250.000	3.750.000
Activid	1.2.2.1 Migración al SCN2008	INEGE	BM	-	-	10.000.000	-		10.000.000	9.500.000	-	

	1.2.2.2 Elaboración de un cronograma para la finalización de estos productos estadísticos	INEGE		-	-	-	-	-	-	-	-
	1.2.2.3 Elaboración de cuentas simplificadas o provisionales y cuentas definitivas de 2019, 2020, 2021, 2022	INEGE	BM	6.000.000	6.000.000	6.000.000	6.000.000	6.000.000	30.000.000	28.500.000	-
	1.2.2.4 Elaboración de las Cuentas Nacionales Trimestrales (CNT)	INEGE	BM	6.000.000	6.000.000	6.000.000	6.000.000	6.000.000	30.000.000	28.500.000	-
	1.2.2.5 Elaboración e implementación del plan estratégico de las TRES				5.000.000				5.000.000	4.750.000	
	Resultado esperado 1.2.3 Información estadística sobre el Índice de Precios de Consumo (IPC) e Índice Armonizado de Precios de Consumo (IAPC) y el cálculo del índice subyacente disponible			110.000.000	110.000.000	110.000.000	110.000.000	110.000.000	550.000.000	522.500.000	27.500.000
Activida	1.2.3.1 Colecta de pecios en las ciudades de Malabo, Bata, Ebibeyín, Mongomo, Evinyayong,	INEGE		108.000.000	108.000.000	108.000.000	108.000.000	108.000.000	540.000.000	513.000.000	-
	1.2.3.2 Digitación, tratamiento y cálculo del IPC e IAPC	INEGE		-	-	-	-	-	-	-	-
	1.2.3.3 Publicación y difusión del IPC e IAPC	INEGE		2.000.000	2.000.000	2.000.000	2.000.000	2.000.000	10.000.000	9.500.000	-
	Resultado esperado 1.2.4 Información disponible sobre estadística del Comercio Exterior			7.000.000	7.000.000	7.000.000	7.000.000	7.000.000	35.000.000	33.250.000	1.750.000
Activida	1.2.4.1 Colecta de declaraciones aduaneras en los puntos aduaneros del país.	INEGE		4.000.000	4.000.000	4.000.000	4.000.000	4.000.000	20.000.000	19.000.000	-
	1.2.4.2 Elaboración periódica de informe y el índice del comercio exterior	INEGE		-	-	-	-	-	-	-	-
	1.2.4.3 Publicación y difusión de los resultados	INEGE		3.000.000	3.000.000	3.000.000	3.000.000	3.000.000	15.000.000	14.250.000	-
	Resultado esperado 1.2.5 Información estadística sobre el Índice Armonizado de Producción Industrial (IPI), Índice Armonizado de Precios de Producción Industrial (IPPI) e Índice Armonizado de Cifra de Negocios (ICN) disponible			-	50.000.000	55.000.000	55.000.000	-	160.000.000	152.000.000	8.000.000
Activi	1.2.6.1 Implementación del IAPI, IAPPI, IACN	INEGE	AFRIST AT	-	50.000.000	-	-		50.000.000	47.500.000	-
	1.2.5.2 Producción del IAPI, IAPPI, IACN	INEGE	AFRIST AT	-	-	50.000.000	50.000.000		100.000.000	95.000.000	-
	1.2.5.3 Publicación y difusión de los resultados del IAPI, IAPPI, IACN	INEGE	AFRIST AT	-	-	5.000.000	5.000.000		10.000.000	9.500.000	-
	Resultado esperado 1.2.6 Información estadística disponible sobre el sector informal			-	-	10.000.000	100.000.000	-	110.000.000	104.500.000	5.500.000

	1.2.6.1 Elaboración de documentos metodológicos de encuestas sobre el sector informal	INEGE, MTFESS	FMI	-		10.000.000	-		10.000.000	9.500.000	-
	1.2.6.2 Colecta de datos en el terreno	INEGE, MTFESS, MCPPE		-	-		70.000.000		70.000.000	66.500.000	-
	1.2.6.3 Digitación, tratamiento y análisis de los datos colectados	INEGE, MTFESS, MCPPE	FMI	-	-		20.000.000		20.000.000	19.000.000	-
	1.2.6.4 Publicación y difusión de los resultados	INEGE	FMI	-	-		10.000.000		10.000.000	9.500.000	-
	Resultado esperado 1.2.7 Información estadística sobre las finanzas públicas disponible			-	500.000	500.000	500.000	-	1.500.000	1.425.000	75.000
	1.2.7.1 Elaboración de la TOFE	MHEP	FMI	-	500.000	500.000	500.000		1.500.000	1.425.000	-
	1.2.7.2 Publicación y difusión de la TOFE	MHEP	FMI	-	-	-	-		-	-	-
	Resultado esperado 1.2.8 Información estadística monetaria y financieras disponible			-	-	-	-	-	-	-	-
Actividades	1.2.8.1 Elaboración y publicación de las estadísticas monetarias	BEAC	FMI	-	-	-	-		-	-	-
	1.2.8.2 Elaboración y publicación de la Balanza de Pagos	BEAC	FMI	-	-	-	-		-	-	-
	1.2.8.3 Posición de Inversión Internacional	BEAC	FMI	-	-	-	-		-	-	-
	1.2.8.4 Mercado de Valores	BEAC	FMI	-	-	-	-		-	-	-
	1.2.8.5 Elaboración y publicación de indicadores de solidez financiera (ISF)	BEAC	FMI	-	-	-	-		-	-	-
	Objetivo operativo 1.3. Producir las estadísticas de recursos naturales y del medio ambiente			-	139.000.000	134.000.000	154.000.000	-	427.000.000	405.650.000	21.350.000
	Resultado esperado 1.3.1 Información estadística disponible sobre el medio ambiente y cambio climático			-	131.000.000	126.000.000	146.000.000	-	403.000.000	382.850.000	20.150.000
	1.3.1.1 Realización del Inventario Nacional de operaciones estadísticas en el Sector de Medio Ambiente	MAGBMA; INEGE	GEEPS YNG, BM	-	20.000.000	-	20.000.000		40.000.000	38.000.000	-
	1.3.1.2 Sondeos específicos de campo sobre la existencia y la dinámica de las comunidades faunísticas (grandes mamíferos, roedores, aves, reptiles, tortugas marinas, etc.), así como la situación de los moluscos terrestre y en particular las especies raro para verificar la salud de los ecosistemas del país, como motor del turismo natural.	MAGBMA, INCOMA, INDEFOR-AP, ONGs	FVAC	-	50.000.000	50.000.000	50.000.000		150.000.000	142.500.000	-

1.3.1.3 Encuestas específicas en el sector forestal (la situación del Bubinga, Ovengkol, okume, calabo y algunas especies endémicas) así como la dinámica de crecimiento de las parcelas permanentes	MAGBMA, INC OM, INDEFOR, ONGs		-	50.000.000	50.000.000	50.000.000		150.000.000	142.500.000	-
1.3.1.4 Colecta de datos explorando los registros administrativos	MAGBMA, INC OMA, ASECN A, INEGE		-	5.000.000	5.000.000	5.000.000		15.000.000	14.250.000	-
1.3.1.5 Digitación, tratamiento y análisis de los datos colectados	MAGBMA, INC OMA, ASECN A, INEGE	GEEPS YNG, BM	-	3.000.000	3.000.000	3.000.000		9.000.000	8.550.000	-
1.3.1.6 Publicación y difusión de los resultados	MAGBMA, INE GE	GEEPS YNG, BM	-	3.000.000	3.000.000	3.000.000		9.000.000	8.550.000	-
1.3.1.7 Elaboración de las Cuentas Ambientales	MHEP; INEGE		-	-	15.000.000	15.000.000		30.000.000	28.500.000	-
Resultado esperado 1.3.2 Información estadística sobre recursos naturales disponible			-	8.000.000	8.000.000	8.000.000	-	24.000.000	22.800.000	1.200.000
1.3.2.1 Colecta de datos sobre recursos naturales	INEGE, Ministerio de Minas e Hidrocarburos	GEPET ROL, SONAG AS	-	2.000.000	2.000.000	2.000.000		6.000.000	5.700.000	-
1.3.2.2 Digitación, tratamiento y análisis de los datos colectados	INEGE, Ministerio de Minas e Hidrocarburos		-	3.000.000	3.000.000	3.000.000		9.000.000	8.550.000	-
1.3.2.3 Publicación y difusión de los resultados	INEGE	GEPET ROL, SONAG AS	-	3.000.000	3.000.000	3.000.000		9.000.000	8.550.000	-
Objetivo operativo 1.4. Producir las estadísticas geopolíticas			-	33.000.000	43.000.000	42.000.000	-	118.000.000	112.100.000	5.900.000
Resultado esperado 1.4.1 Información estadística disponible sobre seguridad pública y justicia			-	30.000.000	-	38.000.000	-	68.000.000	64.600.000	3.400.000
1.4.1.1 Implementación de una Estrategia para la Colecta Rutinaria de Datos sobre Seguridad Pública y Justicia	MSN, MDN, INEGE			30.000.000	-	-		30.000.000	28.500.000	-
1.4.1.2 Colecta de datos en el terreno	MJCIP, MSN, MDN, INEGE		-	-	-	30.000.000		30.000.000	28.500.000	-
1.4.1.3 Procesamiento y análisis de los datos colectados	MJCIP, MSN, MDN, INEGE		-		-	3.000.000		3.000.000	2.850.000	-
1.4.1.4 Publicación y difusión de los resultados	MJCIP, MSN, MDN, INEGE		-		-	5.000.000		5.000.000	4.750.000	-
Resultado esperado 1.4.2 Realización de una encuesta de victimización			-	3.000.000	43.000.000	4.000.000	-	50.000.000	47.500.000	2.500.000
1.4.2.1 Elaboración de documentos metodológicos de la encuesta de victimización	MSN; MDN; INEGE		-	3.000.000	-	-		3.000.000	2.850.000	-

1.4.2.2	colecta de datos en el terreno	MSN; MDN; INEGE		-	-	40.000.000	-		40.000.000	38.000.000	-		
1.4.2.3	Procesamiento y análisis de los datos colectados	MSN; MDN; INEGE		-	-	3.000.000	-		3.000.000	2.850.000	-		
1.4.2.4	Publicación y difusión de los resultados	MSN; MDN; INEGE		-	-		4.000.000		4.000.000	3.800.000	-		
Objetivo operativo 1.5. Producir las estadísticas de los sectores específicos						15.086.000	396.447.474	551.047.474	522.047.474	454.047.474	1.938.675.896	1.841.742.101	96.933.795
Resultado esperado 1.5.1 Información estadística del sector agropecuario disponible						-	324.447.474	436.047.474	457.047.474	437.047.474	1.654.589.896	1.571.860.401	82.729.495
1.5.1.1	Información estadística de la Encuesta Nacional Agrícola de GE (ENAGE) Anual disponible		FAO	-	-	324.447.474	324.447.474	324.447.474	324.447.474	1.297.789.896	1.232.900.401	-	
1.5.1.2	Información estadística de la Encuesta Nacional de Precios de Productos Agrícolas de GE disponible	MAGBMA; INEGE	FAO	-	-	103.600.000	103.600.000	103.600.000	310.800.000	295.260.000	-		
1.5.1.3	Diseño y Planificación del Segundo Censo General Agrícola de GE 2025 disponible	MAGBMA; INEGE	FAO	-	-	-	1.000.000	1.000.000	2.000.000	1.900.000	-		
1.5.1.4	Información estadística del proceso del 4º Examen Bienal-2023 sobre la Declaración de Malabo (PDDAA) disponible	MAGBMA; INEGE	FAO	-	-	-	20.000.000	-	20.000.000	19.000.000	-		
1.5.1.5	Colecta, procesamiento y análisis de datos a partir de los registros administrativos	MAGBMA; INEGE	FAO	-	-	5.000.000	5.000.000	5.000.000	15.000.000	14.250.000	-		
1.5.1.6	Publicación y difusión de los resultados	MAGBMA; INEGE	FAO	-	-	3.000.000	3.000.000	3.000.000	9.000.000	8.550.000	-		
Resultado esperado 1.5.2 Información estadística del sector de infraestructuras disponible						-	13.000.000	7.000.000	7.000.000	-	27.000.000	25.650.000	1.350.000
1.5.2.1	Colecta, procesamiento y análisis de datos a partir de los registros administrativos	MOPVU; MICL; MTCT, INEGE		-	5.000.000	5.000.000	5.000.000		15.000.000	14.250.000	-		
1.5.2.2	Publicación y difusión de los resultados	INEGE		-	2.000.000	2.000.000	2.000.000		6.000.000	5.700.000	-		
1.5.2.3	Realización de Estudios Económicos sobre Precios de Alquiler de Viviendas	INEGE		-	6.000.000				6.000.000	5.700.000	-		
Resultado esperado 1.5.3 Información estadística del sector transporte y de correos disponible						-	7.000.000	7.000.000	7.000.000	-	21.000.000	19.950.000	1.050.000
1.5.3.1	Colecta, procesamiento y análisis de datos a partir de los registros administrativos	MTCT, MAC, INEGE		-	5.000.000	5.000.000	5.000.000		15.000.000	14.250.000	-		
1.5.3.2	Publicación y difusión de los resultados	MTCT, MAC, INEGE		-	2.000.000	2.000.000	2.000.000		6.000.000	5.700.000	-		
Resultado esperado 1.5.4 Información estadística del sector de agua y saneamiento						-	7.000.000	7.000.000	7.000.000	-	21.000.000	19.950.000	1.050.000

1.5.4.1	Colecta, procesamiento y análisis de datos a partir de los registros administrativos	MPRH, MICL, MOPVU, INEGE	-	5.000.000	5.000.000	5.000.000		15.000.000	14.250.000	-
1.5.4.2	Publicación y difusión de los resultados	MPRH, MICL, MOPVU, INEGE	-	2.000.000	2.000.000	2.000.000		6.000.000	5.700.000	-
Resultado esperado 1.5.5 Información estadística disponible del sector energético			-	13.000.000	13.000.000	13.000.000	-	39.000.000	37.050.000	1.950.000
1.5.5.1	Colecta, procesamiento y análisis de datos a partir de los registros administrativos	MIE, MMH, INEGE	-	5.000.000	5.000.000	5.000.000		15.000.000	14.250.000	-
1.5.5.2	Publicación y difusión de los resultados	MIE, MMH, INEGE	-	2.000.000	2.000.000	2.000.000		6.000.000	5.700.000	-
1.5.5.3	Elaboración del balance energético	MIE, MMH, INEGE	-	6.000.000	6.000.000	6.000.000		18.000.000	17.100.000	-
Resultado esperado 1.5.6 Información estadística disponible del sector turístico y cultural			15.086.000	5.000.000	17.000.000	17.000.000	17.000.000	71.086.000	67.531.700	3.554.300
1.5.6.1	Realización de un Estudio sobre el Análisis del Sector Turístico y la Implementación de varios Indicadores turísticos y culturales	MCTPA, INEGE	15.086.000					15.086.000	14.331.700	-
1.5.6.2	Publicación y difusión de los resultados	MCTPA, INEGE	-	5.000.000				5.000.000	4.750.000	-
1.5.6.3	Producción y publicación de la Tasa de Ocupación Hotelera	MCTPA, INEGE	-		12.000.000	12.000.000	12.000.000	36.000.000	34.200.000	-
1.5.6.4	Actualización del Padrón Nacional de Establecimientos y empresas turísticas	MCTPA, INEGE	-		5.000.000	5.000.000	5.000.000	15.000.000	14.250.000	-
Resultado esperado 1.5.7 Información estadística disponible sobre el uso de Nuevas Tecnologías de la Información y Comunicación			-	7.000.000	57.000.000	7.000.000	-	71.000.000	67.450.000	3.550.000
1.5.7.1	Colecta, procesamiento y análisis de datos sobre el uso de Nuevas Tecnologías de la Información y Comunicación a partir de los registros administrativos	MTCT, INEGE	-	5.000.000	5.000.000	5.000.000		15.000.000	14.250.000	-
1.5.7.2	Publicación y difusión de los resultados	MTCT, INEGE	UITC	2.000.000	2.000.000	2.000.000		6.000.000	5.700.000	-
1.5.7.3	Realización de una Encuesta/estudio sobre las estadísticas e indicadores de penetración de las TICs en Guinea Ecuatorial	MTCT, INEGE	-		50.000.000			50.000.000	47.500.000	-
Resultado esperado 1.5.8 Información estadística disponible del sector Hidrocarburos			-	20.000.000	7.000.000	7.000.000	-	34.000.000	32.300.000	1.700.000
1.5.8.1	Realización de un Estudio sobre el impacto del sector de hidrocarburos en la economía nacional	MIE, INEGE	-	18.000.000	5.000.000	5.000.000		28.000.000	26.600.000	

	1.5.8.2 Publicación y difusión de los resultados	MIE, INEGE	-	2.000.000	2.000.000	2.000.000		6.000.000	5.700.000	
	EJE ESTRATÉGICO 2: MEJORA DE LA COORDINACIÓN DE LA PRODUCCIÓN DE ESTADÍSTICAS DE CALIDAD EN EL PAÍS		23.940.000	68.940.000	92.940.000	29.940.000	49.940.000	265.700.000	252.415.000	13.285.000
	Objetivo operativo 2.1: Mejorar y gestionar el funcionamiento regular de los órganos de coordinación y ejecución del SEN, y establecer mecanismos para la cooperación		23.940.000	28.940.000	28.940.000	28.940.000	28.940.000	139.700.000	132.715.000	6.985.000
	Resultado esperado 2.1.1 Reuniones de los Órganos de coordinación regularmente realizadas		23.940.000	28.940.000	28.940.000	28.940.000	28.940.000	139.700.000	132.715.000	6.985.000
Actividades	2.1.1.1 Organización y celebración de las reuniones del CNE	CNE, INEGE	8.860.000	8.860.000	8.860.000	8.860.000	8.860.000	44.300.000	42.085.000	-
	2.1.1.2 Organización y celebración de las reuniones del CPE	CPE, INEGE	10.080.000	10.080.000	10.080.000	10.080.000	10.080.000	50.400.000	47.880.000	-
	2.1.1.3 Organización y celebración de las reuniones del Consejo de Administración de INEGE	INEGE, CAD	5.000.000	5.000.000	5.000.000	5.000.000	5.000.000	25.000.000	23.750.000	-
	2.1.1.4 Organización y celebración de las reuniones de los Sub-Comités Sectoriales Estadísticos (SCSE).	SCSE, CPE, INEGE		5.000.000	5.000.000	5.000.000	5.000.000	20.000.000	19.000.000	-
	Resultado esperado 2.1.2 Socios técnicos y financieros involucrados en el desarrollo de las estadísticas en el país		-	-	-	-	-	-	-	-
Actividades	2.1.2.1 Identificación de los posibles Socios Técnicos y Financieros, Empresas Públicas y privadas, otros INES, etc	INEGE	-	-	-	-	-	-	-	-
	2.1.2.2 Organización de reuniones de dialogo entre INEGE y los posibles Socios Técnicos y Financieros, Empresas Públicas y privadas, otros INES, etc	CNE, CPE, INEGE	-	-	-	-	-	-	-	-
	2.1.2.3 Elaboración y firma de acuerdos de cooperación con programas de trabajo establecidos	CNE, CPE, INEGE	-	-	-	-	-	-	-	-
	Objetivo Operativo 2.2 Consolidar el SEN desarrollando las herramientas de coordinación necesarias que permitan generar información de calidad y oportuna, que oriente la formulación, implementación y monitoreo de políticas públicas.		-	20.000.000	64.000.000	1.000.000	21.000.000	106.000.000	100.700.000	5.300.000
	Resultado esperado 2.2.1 Construida la nueva visión conjunta de largo plazo del SEN, para suministrar a la sociedad y al Estado las estadísticas que contribuyen al desarrollo nacional		-	-	-	-	20.000.000	20.000.000	19.000.000	1.000.000

Actividades	2.2.1.1: Elaboración de la ENDE 2026-2031 por el CPE	SEN		-	-	-	-	20.000.000	20.000.000	19.000.000	-
	2.2.1.2: Validación de la ENDE 2026-2030 por el CNE	SEN		-	-	-	-		-	-	-
	2.2.1.3: Adopción de la ENDE 2026-2030 por el Gobierno	SEN		-	-	-	-		-	-	-
	2.2.1.4 Sanción de los Decretos Presidenciales de adopción de la ENDE 2026-2030	SEN		-	-	-	-		-	-	-
	Resultado esperado 2.2.2 Los Planes de Acción plurianuales son elaborados, aprobados e implementados			-	1.000.000	1.000.000	1.000.000	1.000.000	4.000.000	3.800.000	200.000
	2.2.2.1: Elaboración del plan de acción 2024-2025.	INEGE, CPE		-	-	-	-		-	-	-
	2.2.2.2: Elaboración del plan de acción 2026-2028	INEGE, CPE		0	0	0	0		0	-	-
	2.2.2.3: Seguimiento de la implementación de los Planes de Acción 2022-2023; 2024-2025	INEGE, CPE		-	1.000.000	1.000.000	1.000.000	1.000.000	4.000.000	3.800.000	-
	Resultado esperado 2.2.3 Los programas anuales de trabajo sectoriales y del INEGE son regularmente elaborados e implementados			-	-	-	-	-	-	-	-
	2.2.3.1 Elaboración de los programas anuales de trabajo de cada componente del SEN.	Estructuras del SEN		-	-	-	-		-	-	-
	2.2.3.2 Seguimiento de la implementación de los programas anuales de trabajo de cada componente del SEN.	Estructuras del SEN		-	-	-	-		-	-	-
	Resultado esperado 2.2.4 el SEN cuenta con un Marco Nacional de Indicadores y técnicas para sus cálculos, y Marcos sectoriales			-	19.000.000	63.000.000	-	-	82.000.000	77.900.000	4.100.000
	2.2.4.1 Actualización del Manual de indicadores sanitarios	Ministerio de Sanidad y Bienestar Social; INEGE	OMS, UNICEF	-	4.000.000	-	-	-	4.000.000	3.800.000	-
	2.2.4.2 Actualización del marco de indicadores del sector educativo	MEEUD; INEGE	UNESCO	-	-	5.000.000	-	-	5.000.000	4.750.000	-
	2.2.4.3 Elaboración de un marco de indicadores laborales y de empleo	MTFESS; MFPRA; INEGE	OIT	-	-	3.000.000	-	-	3.000.000	2.850.000	-
	2.2.4.4 Elaboración de un marco de indicadores vitales	MSBS; MJCIP; INEGE; MAEC; MICL	UNICEF, OMS	-	-	3.000.000	-	-	3.000.000	2.850.000	-
	2.2.4.5 Elaboración de un marco de indicadores de condiciones de vida	INEGE	BM, PNUD	-	-	5.000.000	-	-	5.000.000	4.750.000	-
	2.2.4.6 Elaboración de un marco de indicadores estadísticos de género	MASIG; INEGE	ONU MUJERES	-	5.000.000	-	-	-	5.000.000	4.750.000	-

	2.2.4.7 Elaboración de un marco de indicadores de migración	MSN; MICL; INEGE	AFRIST AT	-		4.000.000	-		4.000.000	3.800.000	-
	2.2.4.8 Elaboración de un marco de indicadores sobre el medio ambiente y su validación	MAGBMA; INCOMA; ASECNA; INEGE	AFRIST AT		5.000.000	-	-	-	5.000.000	4.750.000	-
	2.2.4.9 Elaboración de un marco de indicadores sobre los recursos naturales	MMH; MAGBMA; MPRH; INEGE	AFRIST AT		5.000.000	-	-	-	5.000.000	4.750.000	-
	2.2.4.10 Elaboración de un marco de indicadores de seguridad pública y ciudadana	MJCIP; MSN; MDN; INEGE	AFRIST AT	-		5.000.000	-		5.000.000	4.750.000	-
	2.2.4.11 Actualización de un marco de indicadores del sector agropecuario	MAGBMA; MPRH; INEGE	AFRIST AT	-		3.000.000	-		3.000.000	2.850.000	-
	2.2.4.12 Elaboración de un marco de indicadores del sector de infraestructuras	MOPVU; INEGE	AFRIST AT	-	-	5.000.000	-		5.000.000	4.750.000	-
	2.2.4.13 Elaboración de un marco de indicadores de transporte y correos	MTCT; MAC; INEGE	AFRIST AT	-	-	3.000.000	-		3.000.000	2.850.000	-
	2.2.4.14 Elaboración de un marco de indicadores de agua y saneamiento	MPRH; MICL; MOPVU; INEGE	AFRIST AT	-		3.000.000	-		3.000.000	2.850.000	-
	2.2.4.15 Elaboración de un marco de indicadores del sector energético	MIE; MMH; INEGE	AFRIST AT	-	-	3.000.000	-		3.000.000	2.850.000	-
	2.2.4.16 Elaboración de un marco de indicadores de turismo y cultura	MCTPA; INEGE	AFRIST AT	-	-	3.000.000	-		3.000.000	2.850.000	-
	2.2.4.17 Elaboración de un marco de indicadores sobre el uso de nuevas tecnologías de la información y comunicación	MTCT; INEGE	AFRIST AT	-	-	3.000.000	-		3.000.000	2.850.000	-
Actividades	2.2.4.18 Elaboración de un marco integral de indicadores de todos los sectores	CPE; INEGE	AFRIST AT	-	-	15.000.000	-		15.000.000	14.250.000	-
	2.2.4.19 Adopción del Marco Integral de Indicadores por el SEN.	CPE; CNE; INEGE	AFRIST AT	-	-	-	-		-	-	-
	2.2.4.20 Actualización periódica de las herramientas de coordinación técnica de las actividades del SEN.	Estructuras del SEN		-	-	-	-		-	-	-
	Objetivo Operativo 2.3 Normalizar y estandarizar los procesos del SEN para asegurar la calidad de la producción estadística			-	20.000.000	-	-	-	20.000.000	19.000.000	1.000.000
	Resultado esperado 2.3.1 El SEN produce Estadísticas bajo estándares y lineamientos nacionales e internacionales, que posibilitan su comparación, integración y análisis.			-	20.000.000	-	-	-	20.000.000	19.000.000	1.000.000
	2.3.1.1 Elaboración de un Marco Nacional de Garantía de Calidad	INEGE, estructuras de SEN	AFRIST AT	-	20.000.000	-	-	-	20.000.000	19.000.000	-
	2.3.1.2 Adopción del Marco Nacional de Garantía de Calidad por el SEN	Estructuras del SEN		-	-	-	-		-	-	-

	2.3.1.3 Seguimiento de la aplicación del Marco Nacional de Garantía de Calidad por el SEN	Estructuras del SEN	-	-	-	-	-	-	-	-	-
	Resultado esperado 2.3.2 Registros administrativos disponen de mayor calidad para su potencial uso en la producción de estadística básica		-	-	-	-	-	-	-	-	-
	2.3.2.1 Estandarización de los registros administrativos	Estructuras del SEN	-	-	-	-	-	-	-	-	-
	Resultado esperado 2.3.3 Desarrollados los instrumentados técnicos que rigen el intercambio de micro datos, registros administrativos y fuentes alternativas para la producción estadística		-	-	-	-	-	-	-	-	-
	2.3.3.1 Formulación e implementación de políticas e instrumentos que rijan y garanticen el intercambio de micro datos, registros administrativos y fuentes alternativas para la producción estadística	INEGE	-	-	-	-	-	-	-	-	-
	EJE ESTRATÉGICO 3: REFUERZO DE LAS CAPACIDADES INSTITUCIONALES SOSTENIBLES DEL SEN		11.000.000	540.627.000	6.291.000.000	6.831.500.000	557.500.000	14.231.627.000	13.520.045.650	711.581.350	
	Objetivo Operativo 3.1 Consolidar y fortalecer los Servicios Estadísticos de los Departamentos Ministeriales para que sean capaces de coleccionar, procesar y disponer regularmente de datos estadísticos de sus respectivos sectores para facilitar la toma de decisiones		-	89.627.000	20.000.000	-	-	109.627.000	104.145.650	5.481.350	
	Resultado esperado 3.1.1 Servicios Estadísticos implementados y operativos en todos los Departamentos Ministeriales		-	89.627.000	20.000.000	-	-	109.627.000	104.145.650	5.481.350	
Actividades	3.1.1.1 Sensibilización de alto nivel dirigido al CNE, CPE y los diferentes Departamentos Ministeriales para la asignación de un espacio físico habilitado para la Sección de Estadística en el seno de estos Departamentos Ministeriales	INEGE	-	-	-	-	-	-	-	-	-
	3.1.1.2 Consolidar y reforzar los servicios estadísticos en cada Departamento Ministerial		-	89.627.000	-	-	-	89.627.000	85.145.650	-	-
	3.1.1.3 Fortalecer y modernizar la infraestructura de la Unidad de Estadísticas y los procesos de producción de datos estadísticos	MEEUD; INEGE	-	-	20.000.000	-	-	20.000.000	19.000.000	-	-
	Objetivo operativo 3.2 Dotar al conjunto del Sistema Estadístico Nacional, de recursos humanos competentes para garantizar la producción regular de datos estadísticos de calidad.		11.000.000	16.000.000	227.000.000	177.500.000	157.500.000	589.000.000	559.550.000	29.450.000	

Resultado esperado 3.2.1 Recursos humanos capacitados y adecuados para el SEN			11.000.000	16.000.000	227.000.000	177.500.000	157.500.000	589.000.000	559.550.000	29.450.000
3.2.1.1 Fomento de visitas de estudios para el intercambio de experiencias profesionales entre el INEGE y otros institutos nacionales de estadística	INEGE		-	-	5.000.000	5.000.000	5.000.000	15.000.000	14.250.000	
3.2.1.2 Capacitación a los postulantes de los exámenes de CAPESA	INEGE		-	-	5.000.000	5.000.000	5.000.000	15.000.000	14.250.000	-
3.2.1.3 Organización de seminarios y talleres específicos al personal de INEGE	INEGE		10.000.000	-	10.000.000	10.000.000	10.000.000	40.000.000	38.000.000	-
3.2.1.4 Organización de un taller de capacitación sobre metodologías, conceptos y definiciones relacionados con las estadísticas sanitarias	Ministerio de Sanidad y Bienestar Social; INEGE	AFRIST AT	-	5.000.000	-	-	-	5.000.000	4.750.000	-
3.2.1.5 Organización de un taller de capacitación sobre metodologías, conceptos y definiciones relacionados con las estadísticas del sector educativo	MEEUD; INEGE	BM, FNUAP	-		5.000.000			5.000.000	4.750.000	-
3.2.1.6 Organización de un taller de capacitación sobre metodologías, conceptos y definiciones relacionados con las estadísticas laborales y de empleo	MTFESS; MFPRA; INEGE	BM, FNUAP			5.000.000			5.000.000	4.750.000	-
3.2.1.7 Organización de un taller de capacitación sobre metodologías, conceptos y definiciones relacionados con las estadísticas de condiciones de vida	INEGE	BM, FNUAP			5.000.000			5.000.000	4.750.000	-
3.2.1.8 Organización de un taller de capacitación sobre metodologías, conceptos y definiciones relacionados con las estadísticas de género	MASIG; INEGE	BM, FNUAP			5.000.000			5.000.000	4.750.000	-
3.2.1.9 Realización de sesiones de trabajo con los sectores involucrados sobre la mejora de los registros de migración	MSN; MDN; MICL; MTFSS; INEGE	BM, FNUAP	-	5.000.000				5.000.000	4.750.000	-
3.2.1.10 Organización de un taller de capacitación sobre metodologías, conceptos y definiciones relacionados con estadísticas medioambientales y cambio climático	MAGBMA; INCOMA; ASECNA; INEGE	BM, FNUAP	-	5.000.000				5.000.000	4.750.000	-
3.2.1.11 Organización de un taller de capacitación sobre metodologías, conceptos y definiciones relacionados con los recursos naturales	MMH; MAGBMA; MPRH; INEGE	BM, FNUAP	-		5.000.000	-		5.000.000	4.750.000	-
3.2.1.12 Organización de un taller de capacitación sobre metodologías, conceptos y definiciones relacionados con las estadísticas de seguridad ciudadana y justicia	MJCIP; MSN; MDN; MICL; INEGE	BM, FNUAP	-		20.000.000	-		20.000.000	19.000.000	-

3.2.1.13 Organización de dos talleres de capacitación sobre metodologías, conceptos y definiciones relacionados con las estadísticas agropecuarias	MAGBMA; MPRH; INEGE	BM, FNUAP	-		20.000.000	-		20.000.000	19.000.000	-
3.2.1.14 Organización de un taller de capacitación sobre metodologías, conceptos y definiciones relacionados con las estadísticas de infraestructuras	MOPVU; INEGE	BM, FNUAP	-		5.000.000	5.000.000	5.000.000	15.000.000	14.250.000	-
3.2.1.15 Organización de un taller de capacitación sobre metodologías, conceptos y definiciones relacionados con las estadísticas de transporte	MTCT; MAC; INEGE	BM, FNUAP	-		5.000.000	5.000.000	5.000.000	15.000.000	14.250.000	-
3.2.1.16 Organización de un taller de capacitación sobre metodologías, conceptos y definiciones relacionados con las estadísticas de agua y saneamiento	MOPVU; MICL; MPRH; INEGE	BM, FNUAP	-	-		10.000.000		10.000.000	9.500.000	-
3.2.1.17 Organización de un taller de capacitación sobre metodologías, conceptos y definiciones relacionados con las estadísticas energéticas	MIE; MMH; INEGE	BM, FNUAP	-		5.000.000	-		5.000.000	4.750.000	-
3.2.1.18 Organización de un taller de capacitación sobre metodologías, conceptos y definiciones relacionados con las estadísticas turísticas y culturales	MCTPA; INEGE	BM, FNUAP	-		5.000.000	-		5.000.000	4.750.000	-
3.2.1.19 Organización de un taller de capacitación sobre metodologías, conceptos y definiciones relacionados con el uso de nuevas tecnologías de la información y comunicación	MTCT; INEGE	BM, FNUAP	-		5.000.000	-		5.000.000	4.750.000	-
3.2.1.20 Realización de un seminario sobre metodología de elaboración de la Tabla de Operaciones Financieras del Estado (TOFE)- FMI	MHEP; INEGE	BM, FNUAP	-	-	5.000.000	-		5.000.000	4.750.000	-
3.2.1.21 Realización de un taller de formación sobre la migración al SCN2008	INEGE	BM, FNUAP	-	-		10.000.000		10.000.000	9.500.000	-
3.2.1.22 Realización continua de talleres de formación sobre las Cuentas Nacionales (Anuales y Trimestrales)	INEGE	BM, FNUAP	1.000.000	1.000.000	1.000.000	1.000.000	1.000.000	5.000.000	4.750.000	-
3.2.1.23 Formación y capacitación del personal del SEM en los idiomas Inglés y francés.	Departamento s Ministeriales	BM, FNUAP	-		-	25.500.000	25.500.000	51.000.000	48.450.000	-
3.2.1.24 Realización continua de un taller de capacitación sobre la producción de índices del comercio exterior	INEGE	BM, FNUAP	-		1.000.000	1.000.000	1.000.000	3.000.000	2.850.000	-
3.2.1.25 Programa de Formación y Capacitación del Personal de INEGE	INEGE				100.000.000	100.000.000	100.000.000	300.000.000	285.000.000	-
3.2.1.26 Capacitación sobre el manejo del Software ArcGIS Pro Advanced.	INEGE				10.000.000			10.000.000	9.500.000	-

	Objetivo Operativo 3.3 Dotar al conjunto del SEN de recursos materiales y financieros suficientes para la realización de las actividades estadísticas			-	435.000.000	44.000.000	54.000.000	-	533.000.000	506.350.000	26.650.000
	Resultado esperado 3.3.1 Recursos financieros (internos y externos) suficientes para el SEN movilizados			-	-	-	-	-	-	-	-
Actividades	3.3.1.1 Movilización de recursos públicos y privados para la financiación de las actividades estadísticas de los SEM	Departamento s Ministeriales		-	-	-	-	-	-	-	-
	3.3.1.2 Movilización de recursos públicos y privados para la financiación de las actividades estadísticas del INEGE	INEGE		-	-	-	-	-	-	-	-
	Resultado esperado 3.3.2 Recursos materiales suficientes para el SEN adquiridos y asignados a los diferentes Departamentos Ministeriales			-	435.000.000	44.000.000	54.000.000	-	533.000.000	506.350.000	26.650.000
Actividades	3.3.2.1 Adquisición de programas estadísticos para los SEM	CPE, Departamento s ministeriales		-	-	-	-	-	-	-	-
	3.3.2.2 Adquisición de licencias ArcGIS Pro Advanced.	INEGE		-	50.000.000	-	-	-	50.000.000	47.500.000	-
	3.3.2.3 Actualización y mantenimiento de programas informáticos del INEGE	INEGE		-	100.000.000	44.000.000	54.000.000	-	198.000.000	188.100.000	-
	3.3.2.4 Actualización de la Base cartográfica.	INEGE		-	165.000.000	-	-	-	165.000.000	156.750.000	-
	3.3.2.5 Compra de material informático para INEGE	INEGE		-	40.000.000	-	-	-	40.000.000	38.000.000	-
	3.3.2.6 Compra de mobiliario para INEGE	INEGE		-	80.000.000	-	-	-	80.000.000	76.000.000	-
	Objetivo operativo 3.4 Dotar al INEGE de un espacio propio para la gestión de sus actividades			-	-	6.000.000.000	6.600.000.000	400.000.000	13.000.000.000	12.350.000.000	650.000.000
	Resultado esperado 3.4.1 la sede de INEGE en Malabo construida y disponible			-	-	6.000.000.000	6.600.000.000	400.000.000	13.000.000.000	12.350.000.000	650.000.000
	3.4.1.1 Construcción del edificio sede del INEGE en Malabo y Bata, incluyendo un Centro de Formación Estadístico	CNE, INEGE		-	-	6.000.000.000	6.600.000.000	400.000.000	13.000.000.000	12.350.000.000	-
	EJE ESTRATÉGICO 4: DIFUSIÓN, CONSERVACIÓN Y PROMOCIÓN DEL USO DE LAS ESTADÍSTICAS PARA LA TOMA DE DECISIONES			15.000.000	83.000.000	33.100.000	33.100.000	25.100.000	189.300.000	179.835.000	9.465.000

	Objetivo operativo 4.1 Mejorar la diseminación y difusión de las estadísticas oficiales del país, utilizando medios de comunicación adecuados para facilitar el acceso a los usuarios de la información estadística producida por el SEN			-	5.000.000	5.100.000	5.100.000	5.100.000	20.300.000	19.285.000	1.015.000
	Resultado esperado 4.1.1 Los medios de difusión y publicación de la información estadística ampliados			0	5.000.000	5.100.000	5.100.000	5.100.000	20.300.000	19.285.000	1.015.000
Actividades	4.1.1.1 Suscripción de acuerdos con determinados medios de comunicación nacional y periódicos escritos y digitales para la correcta difusión y publicación de datos estadísticos	INEGE			5.000.000	5.000.000	5.000.000	5.000.000	20.000.000	19.000.000	-
	4.1.1.2 Ampliar los métodos de divulgación de datos estadísticos educativos	MEEUD; INEGE				100.000	100.000	100.000	300.000	285.000	-
	Resultado esperado 4.1.2 Puntualidad y periodicidad en la publicación de los datos implementado			-	-	-	-	-	-	-	-
Actividad	4.1.2.1 Elaboración y publicación del calendario oficial de difusión de las estadísticas en el mes de enero de cada año	INEGE		-	-	-	-	-	-	-	-
	Resultado esperado 4.1.3 La Política Nacional de Difusión Estadística es implementada			-	-	-	-	-	-	-	-
Actividades	4.1.3.1 Publicación y difusión de la Política Nacional de Difusión Estadística	INEGE		-	-	-	-	-	-	-	-
	4.1.3.2 Publicar y difundir los productos estadísticos del SEN conforme a la Política Nacional de Difusión Estadística	INEGE		-	-	-	-	-	-	-	-
	Objetivo operativo 4.2 Centralizar y conservar los datos estadísticos de interés nacional producidos por el SEN			-	53.000.000	3.000.000	3.000.000	-	59.000.000	56.050.000	2.950.000
	Resultado esperado 4.2.1 Un mecanismo de transmisión de datos con los órganos productores del SEN implementado			-	3.000.000	3.000.000	3.000.000	-	9.000.000	8.550.000	450.000
Actividades	4.2.1.1 Creación de un mecanismo que permita la transferencia de datos estadísticos colectados y producidos desde las entidades del SEN hacia INEGE, para su posterior centralización y conservación.	INEGE, Departamento s Ministeriales		0	3.000.000	3.000.000	3.000.000		9.000.000	8.550.000	
	Resultado esperado 4.2.2 Un Banco Nacional de Datos con acceso estructurado para los usuarios internos y externos implementado (publicación del catálogo ANDA)			-	50.000.000	-	-	-	50.000.000	47.500.000	2.500.000
Actividades	4.2.2.1 Creación de una base de datos potente con acceso estructurado a los usuarios tanto internos como externos y, que sirva de Banco Nacional de Datos	INEGE		-	50.000.000	-	-		50.000.000	47.500.000	

	Objetivo Operativo 4.3 Fomentar la cultura estadística para promover el uso de las estadísticas para la toma de decisiones			15.000.000	25.000.000	25.000.000	25.000.000	20.000.000	110.000.000	104.500.000	5.500.000
	Resultado esperado 4.3.1 Una plataforma de diálogo creada y funcional entre productores y usuarios			-	5.000.000	5.000.000	5.000.000	5.000.000	20.000.000	19.000.000	1.000.000
Actividades	4.3.1.1 Implementación de una plataforma de diálogo entre productores y usuarios de los datos estadísticos en Guinea Ecuatorial	INEGE			5.000.000	-	-	-	5.000.000	4.750.000	-
	4.3.1.2 Celebración de las reuniones de la plataforma de diálogo entre productores y usuarios de los datos estadísticos en Guinea Ecuatorial	INEGE		-		5.000.000	5.000.000	5.000.000	15.000.000	14.250.000	-
	Resultado esperado 4.3.2 Una sociedad sensibilizada			5.000.000	10.000.000	10.000.000	10.000.000	5.000.000	40.000.000	38.000.000	2.000.000
Activi	4.3.2.1 Organización de la Jornada Africana de la Estadística	INEGE		5.000.000	5.000.000	5.000.000	5.000.000	5.000.000	25.000.000	23.750.000	-
	4.3.2.2 Organización de seminarios y talleres dedicados únicamente a la utilización de las estadísticas en la toma de decisiones	INEGE			5.000.000	5.000.000	5.000.000		15.000.000	14.250.000	-
	4.3.2.3 Elaboración e implementación de la estrategia de sensibilización en materia de registros civiles	MJCIP; MSBS; MICL; MAEC		-	-	-	-		-	-	-
	4.3.2.4 Sensibilización e Implementación de la Tasa de Ocupación Hotelera	MCTPA, INEGE		-	-	-	-		-	-	-
	Resultado esperado 4.3.3 Materiales publicitarios suficientes producidos y utilizados			10.000.000	10.000.000	10.000.000	10.000.000	10.000.000	50.000.000	47.500.000	2.500.000
Actividades	4.3.3.1 Producción de materiales publicitarios (Documental en TV, Videos promocionales, Skech, Panfletos, camisetas, etc.)	INEGE	UNFPA, BM,	10.000.000	10.000.000	10.000.000	10.000.000	10.000.000	50.000.000	47.500.000	-
	4.3.3.2 Divulgación de materiales publicitarios	INEGE	INEGE	-	-	-	-		-	-	-

Anexo 3: Plan de Acción Bienal 2022-2023

Ejes estratégicos / Objetivos operativos / Resultados / Actividades		Estructuras responsables	Socios	Costes Estimativos (en millones de francos CFA)			Fondos Públicos	Fondos Privados
				2022	2023	Total	% del Total	% del Total
PRESUPUESTO TOTAL				665.938.500	1.926.198.474	2.592.136.974	2.462.530.125	129.606.849
EJE ESTRATÉGICO 1: DESARROLLO DE LA PRODUCCIÓN ESTADÍSTICA DE CALIDAD				615.998.500	1.233.631.474	1.849.629.974	1.757.148.475	92.481.499
Objetivo operativo 1.1. Ampliar la cobertura de la producción de las estadísticas sociodemográficas desarrollando el uso de los registros administrativos y realización permanente de operaciones estadísticas específicas				300.000.000	480.684.000	780.684.000	741.649.800	39.034.200
Resultado esperado 1.1.1. Información estadística de la II Encuesta Nacional de Hogares disponible				300.000.000	150.000.000	450.000.000	427.500.000	22.500.000
Actividades	1.1.1.1 Elaboración de documentos metodológicos de la Encuesta	INEGE		-	-	-	-	-
	1.1.1.2 Fase de colecta	INEGE		300.000.000		300.000.000	285.000.000	-
	1.1.1.3 Análisis y difusión de los resultados	INEGE			150.000.000	150.000.000	142.500.000	-
	1.1.1.4 Encuesta Piloto	INEGE	BM, FAO, FNUJAP	-	-	-	-	-
Resultado esperado 1.1.3 Información estadística del V Censo General de Población y Vivienda				-	20.000.000	20.000.000	19.000.000	1.000.000
	1.1.3.1 Elaboración de documentos metodológicos	INEGE	PENUT	-	20.000.000	20.000.000	19.000.000	-
	1.1.3.2 Actualización cartográfica	INEGE		-	-	-	-	-
	1.1.3.3 Colecta de datos en el terreno	INEGE		-	-	-	-	-
	1.1.3.4 Análisis y publicación de los resultados	INEGE		-	-	-	-	-
Resultado esperado 1.1.4 Información estadística del sector educativo (enseñanza primaria, secundaria y superior) disponible				-	190.184.000	190.184.000	180.674.800	9.509.200
	1.1.4.1 Colecta de datos para la producción anual del Anuario Estadístico	MEEUD, PRODEGE	UNESCO	-	60.000.000	60.000.000	57.000.000	-
	1.1.4.2 Digitación, tratamiento y análisis de los datos colectados	INEGE		-	500.000	500.000	475.000	-
	1.1.4.3 Publicación y difusión de las estadísticas del sector educativo, incluyendo la impresión del Anuario Estadístico	MEEUD, INEGE		-	20.000.000	20.000.000	19.000.000	-
	1.1.4.4 Producción anual de mapas escolares y su distribución en todos los distritos escolares	MEEUD; INEGE		-	109.684.000	109.684.000	104.199.800	-
Resultado esperado 1.1.5 Información de estadísticas de empleo y laboral disponible				-	12.000.000	12.000.000	11.400.000	600.000

1.1.5.1 Realización de la Encuesta Nacional de Empleo, Desempleo y Subempleo	MTFESS MFPRA, INEGE	OIT, PNUD	-	-	-	-	-
1.1.5.2 Colecta de datos laborales por registros administrativos	MTFESS MFPRA, INEGE		-	6.000.000	6.000.000	5.700.000	-
1.1.5.3 Digitación, tratamiento y análisis de los datos colectados	MTFESS MFPRA, INEGE		-	6.000.000	6.000.000	5.700.000	-
1.1.5.4 Publicación y difusión de las estadísticas laborales y de empleo	MTFESS MFPRA, INEGE	BM, FNUAP, BAD, BEDEAC	-	-	-	-	-
Resultado esperado 1.1.6. Un Sistema de registro civil establecido, y las estadísticas vitales producidas			-	25.000.000	25.000.000	23.750.000	1.250.000
1.1.6.1 Implementación de una Estrategia para la Colecta Rutinaria de Datos sobre Hechos Vitales y Discapacidad	MSBS, MJCIP, INEGE	UNICEF	-	25.000.000	25.000.000	23.750.000	-
1.1.6.2 Digitación, tratamiento y análisis de los datos colectados	MSBS, MJCIP,INEGE		-	-	-	-	-
1.1.6.3 Publicación y difusión de las estadísticas sobre el nacimiento, matrimonio, divorcios y muertes	MSBS, MJCIP, INEGE	UNICEF	-	-	-	-	-
Resultado esperado 1.1.8 Información estadística de género disponible			-	52.500.000	52.500.000	49.875.000	2.625.000
1.1.8.1 Elaboración de estadísticas sobre género a través de los registros administrativos	MASIG, INEGE	ONU MUJERES	-	-	-	-	-
1.1.8.2 Realización de una Encuesta Nacional sobre situación socioeconómica de la mujer en Guinea Ecuatorial	MASIG, INEGE	PNUD, ONU MUJERES	-	-	-	-	-
1.1.8.3 Realización de una Encuesta Nacional sobre la situación de las Personas de Tercera Edad en Guinea Ecuatorial		BDEAC, ONU MUJERES	-	20.000.000	20.000.000	19.000.000	-
1.1.8.4 Realización de un estudio sobre el entorno de protección del menor en Guinea Ecuatorial	MASIG; INEGE	UNICEF	-	-	-	-	-
1.1.8.5 Realización de una Encuesta sobre hogares vulnerables	MASIG; INEGE	PNUD	-	-	-	-	-
1.1.8.6 Realización y difusión de un estudio de revisión y compilación del derecho consuetudinario y derecho positivo en materia de derechos de la mujer concernientes a: a) régimen matrimonial, divorcio y patria potestad; b) tendencia de tierras y propiedades de bienes; c) movilidad física; d) las diferentes tipologías de violencia	MASIG; INEGE	ONU MUJERES	-	15.000.000	15.000.000	14.250.000	-
1.1.8.7 Promoción y difusión de investigaciones que analicen la situación de las mujeres en materia de acceso y representatividad en los diferentes espacios públicos de toma de decisiones (Poderes del estado, Partidos Políticos, Sector Privado, etc.)	MASIG; INEGE	ONU MUJERES	-	12.500.000	12.500.000	11.875.000	-

	1.1.8.8 Realización de una investigación sobre el impacto de las políticas económicas en la vida de las mujeres, las condiciones de su inserción laboral y sus aportes a la economía nacional.	MASIG; INEGE	PNUD, BDEAC	-	-	-	-	-
	1.1.8.9 Realización de un estudio sobre el impacto de las políticas públicas en la vida de las familias en Guinea Ecuatorial	MASIG; INEGE	ONU MUJERES	-	-	-	-	-
	1.1.8.10 Realización de un estudio sobre el impacto del Covid-19 en los hogares	MSBS; INEGE	PNUD	-	-	-	-	-
	1.1.8.11 Estudio-Identificación de niños en situación precaria en los centros educativos del ámbito nacional			-	5.000.000	5.000.000	4.750.000	-
	Resultado esperado 1.1.10 Información estadística sobre la delincuencia Juvenil			-	11.000.000	11.000.000	10.450.000	550.000
	1.1.10.1 Colecta de datos e Implementación de una base de datos de delincuencia juvenil	MSN, INEGE		-	5.000.000	5.000.000	4.750.000	-
	1.1.10.2 Digitación, tratamiento y análisis de los datos colectados	MSN, INEGE		-	3.000.000	3.000.000	2.850.000	-
	1.1.10.3 Publicación y difusión de los resultados	MSN, INEGE		-	3.000.000	3.000.000	2.850.000	-
	Resultado esperado 1.1.12 Información estadística sobre el Censo de Asociaciones no lucrativas y Organizaciones no gubernamentales disponible			-	20.000.000	20.000.000	19.000.000	1.000.000
	1.1.12.1 Realización del Censo de Asociaciones no lucrativas y Organizaciones no gubernamentales	MICL		-	20.000.000	20.000.000	19.000.000	-
	Objetivo operativo 1.2. Ampliar la cobertura de la producción de las estadísticas económicas desarrollando el uso de los registros administrativos y realización permanente de operaciones estadísticas específicas			300.912.500	184.500.000	485.412.500	461.141.875	24.270.625
	Resultado esperado 1.2.1 Información estadística sobre el I Censo de Empresas disponible			171.912.500	-	171.912.500	163.316.875	8.595.625
Actividades	1.2.1.1 Planificación, organización y elaboración de documentos metodológicos del Censo	INEGE,MHEP, MCPPME		-	-	-	-	-
	1.2.1.2 Colecta de Datos en el campo.	INEGE,MHEP, MCPPME		142.662.500	-	142.662.500	135.529.375	-
	1.2.1.3 Digitación, tratamiento y análisis de los datos colectados	INEGE,MHEP, MCPPME		10.000.000	-	10.000.000	9.500.000	-
	1.2.1.4 Publicación y difusión de los resultados.	INEGE,MHEP, MCPPME	BDEAC, BEAC, BM	19.250.000	-	19.250.000	18.287.500	-
	Resultado esperado 1.2.2 Información estadística sobre las Cuentas Nacionales disponible			12.000.000	17.000.000	29.000.000	27.550.000	1.450.000
Actividad	1.2.2.1 Migración al SCN2008	INEGE	BM	-	-	-	-	-
	1.2.2.2 Elaboración de un cronograma para la finalización de estos productos estadísticos	INEGE		-	-	-	-	-

	1.2.2.3 Elaboración de cuentas simplificadas o provisionales y cuentas definitivas de 2019, 2020, 2021, 2022	INEGE	BM	6.000.000	6.000.000	12.000.000	11.400.000	-
	1.2.2.4 Elaboración de las Cuentas Nacionales Trimestrales (CNT)	INEGE	BM	6.000.000	6.000.000	12.000.000	11.400.000	-
	1.2.2.5 Elaboración e implementación del plan estratégico de las TRES				5.000.000	5.000.000	4.750.000	
	Resultado esperado 1.2.3 Información estadística sobre el Índice de Precios de Consumo (IPC) e Índice Armonizado de Precios de Consumo (IAPC) y el cálculo del Índice subyacente disponible			110.000.000	110.000.000	220.000.000	209.000.000	11.000.000
Actividades	1.2.3.1 Colecta de pecios en las ciudades de Malabo, Bata, Ebibeyín, Mongomo, Evinayong,	INEGE		108.000.000	108.000.000	216.000.000	205.200.000	-
	1.2.3.2 Digitación, tratamiento y cálculo del IPC e IAPC	INEGE		-	-	-	-	-
	1.2.3.3 Publicación y difusión del IPC e IAPC	INEGE		2.000.000	2.000.000	4.000.000	3.800.000	-
	Resultado esperado 1.2.4 Información disponible sobre estadística del Comercio Exterior			7.000.000	7.000.000	14.000.000	13.300.000	700.000
Actividades	1.2.4.1 Colecta de declaraciones aduaneras en los puntos aduaneros del país.	INEGE		4.000.000	4.000.000	8.000.000	7.600.000	-
	1.2.4.2 Elaboración periódica de informe y el índice del comercio exterior	INEGE		-	-	-	-	-
	1.2.4.3 Publicación y difusión de los resultados	INEGE		3.000.000	3.000.000	6.000.000	5.700.000	-
	Resultado esperado 1.2.5 Información estadística sobre el Índice Armonizado de Producción Industrial (IPI), Índice Armonizado de Precios de Producción Industrial (IPPI) e Índice Armonizado de Cifra de Negocios (ICN) disponible			-	50.000.000	50.000.000	47.500.000	2.500.000
Actividades	1.2.6.1 Implementación del IAPI, IAPPI, IACN	INEGE	AFRISTAT	-	50.000.000	50.000.000	47.500.000	-
	1.2.5.2 Producción del IAPI, IAPPI, IACN	INEGE	AFRISTAT	-	-	-	-	-
	1.2.5.3 Publicación y difusión de los resultados del IAPI, IAPPI, IACN	INEGE	AFRISTAT	-	-	-	-	-
	Resultado esperado 1.2.7 Información estadística sobre las finanzas públicas disponible			-	500.000	500.000	475.000	25.000
	1.2.7.1 Elaboración de la TOFE	MHEP	FMI	-	500.000	500.000	475.000	-
	1.2.7.2 Publicación y difusión de la TOFE	MHEP	FMI	-	-	-	-	-
	Objetivo operativo 1.3. Producir las estadísticas de recursos naturales y del medio ambiente			-	139.000.000	139.000.000	132.050.000	6.950.000
	Resultado esperado 1.3.1 Información estadística disponible sobre el medio ambiente y cambio climático			-	131.000.000	131.000.000	124.450.000	6.550.000
	1.3.1.1 Realización del Inventario Nacional de operaciones estadísticas en el Sector de Medio Ambiente	MAGBMA; INEGE	GEEPSYNG, BM	-	20.000.000	20.000.000	19.000.000	-

	1.3.1.2 Sondeos específicos de campo sobre la existencia y la dinámica de las comunidades faunísticas (grandes mamíferos, roedores, aves, reptiles, tortugas marinas, etc.), así como la situación de los moluscos terrestre y en particular las especies raro para verificar la salud de los ecosistemas del país, como motor del turismo natural.	MAGBMA, INCOMA, INDEFOR-AP, ONGs	FVAC	-	50.000.000	50.000.000	47.500.000	-
	1.3.1.3 Encuestas específicas en el sector forestal (la situación del Bubinga, Ovengkol, okume, calabo y algunas especies endémicas) así como la dinámica de crecimiento de las parcelas permanentes	MAGBMA, INCOMA, INDEFOR, ONGs		-	50.000.000	50.000.000	47.500.000	-
	1.3.1.4 Colecta de datos explorando los registros administrativos	MAGBMA, INCOMA, ASECNA, INEGE		-	5.000.000	5.000.000	4.750.000	-
	1.3.1.5 Digitación, tratamiento y análisis de los datos colectados	MAGBMA, INCOMA, ASECNA, INEGE	GEEPSYNG, BM	-	3.000.000	3.000.000	2.850.000	-
	1.3.1.6 Publicación y difusión de los resultados	MAGBMA, INEGE	GEEPSYNG, BM	-	3.000.000	3.000.000	2.850.000	-
	1.3.1.7 Elaboración de las Cuentas Ambientales	MHEP; INEGE		-	-	-	-	-
	Resultado esperado 1.3.2 Información estadística sobre recursos naturales disponible			-	8.000.000	8.000.000	7.600.000	400.000
	1.3.2.1 Colecta de datos sobre recursos naturales	INEGE, Ministerio de Minas e Hidrocarburos	GEPETROL, SONAGAS	-	2.000.000	2.000.000	1.900.000	-
	1.3.2.2 Digitación, tratamiento y análisis de los datos colectados	INEGE, Ministerio de Minas e Hidrocarburos		-	3.000.000	3.000.000	2.850.000	-
	1.3.2.3 Publicación y difusión de los resultados	INEGE	GEPETROL, SONAGAS	-	3.000.000	3.000.000	2.850.000	-
	Objetivo operativo 1.4. Producir las estadísticas geopolíticas			-	33.000.000	33.000.000	31.350.000	1.650.000
	Resultado esperado 1.4.1 Información estadística disponible sobre seguridad pública y justicia			-	30.000.000	30.000.000	28.500.000	1.500.000
	1.4.1.1 Implementación de una Estrategia para la Colecta Rutinaria de Datos sobre Seguridad Pública y Justicia	MSN, MDN, INEGE			30.000.000	30.000.000	28.500.000	-
	1.4.1.2 Colecta de datos en el terreno	MJCIP, MSN, MDN, INEGE		-	-	-	-	-
	1.4.1.3 Procesamiento y análisis de los datos colectados	MJCIP, MSN, MDN, INEGE		-	-	-	-	-

1.4.1.4	Publicación y difusión de los resultados	MJCIP, MSN, MDN, INEGE		-	-	-	-	-
Resultado esperado 1.4.2 Realización de una encuesta de victimización				-	3.000.000	3.000.000	2.850.000	150.000
1.4.2.1	Elaboración de documentos metodológicos de la encuesta de victimización	MSN; MDN; INEGE		-	3.000.000	3.000.000	2.850.000	-
1.4.2.2	colecta de datos en el terreno	MSN; MDN; INEGE		-	-	-	-	-
1.4.2.3	Procesamiento y análisis de los datos colectados	MSN; MDN; INEGE		-	-	-	-	-
1.4.2.4	Publicación y difusión de los resultados	MSN; MDN; INEGE		-	-	-	-	-
Objetivo operativo 1.5. Producir las estadísticas de los sectores específicos				15.086.000	396.447.474	411.533.474	390.956.800	20.576.674
Resultado esperado 1.5.1 Información estadística del sector agropecuario disponible				-	324.447.474	324.447.474	308.225.100	16.222.374
1.5.1.1	Información estadística de la Encuesta Nacional Agrícola de GE (ENAGE) Anual disponible		FAO	-	324.447.474	324.447.474	308.225.100	-
1.5.1.2	Información estadística de la Encuesta Nacional de Precios de Productos Agrícolas de GE disponible	MAGBMA; INEGE	FAO	-	-	-	-	-
1.5.1.3	Diseño y Planificación del Segundo Censo General Agrícola de GE 2025 disponible	MAGBMA; INEGE	FAO	-	-	-	-	-
1.5.1.4	Información estadística del proceso del 4º Examen Bienal-2023 sobre la Declaración de Malabo (PDDAA) disponible	MAGBMA; INEGE	FAO	-	-	-	-	-
1.5.1.5	Colecta, procesamiento y análisis de datos a partir de los registros administrativos	MAGBMA; INEGE	FAO	-	-	-	-	-
1.5.1.6	Publicación y difusión de los resultados	MAGBMA; INEGE	FAO	-	-	-	-	-
Resultado esperado 1.5.2 Información estadística del sector de infraestructuras disponible				-	13.000.000	13.000.000	12.350.000	650.000
1.5.2.1	Colecta, procesamiento y análisis de datos a partir de los registros administrativos	MOPVU; MICL; MTCT, INEGE		-	5.000.000	5.000.000	4.750.000	-
1.5.2.2	Publicación y difusión de los resultados	INEGE		-	2.000.000	2.000.000	1.900.000	-
1.5.2.3	Realización de Estudios Económicos sobre Precios de Alquiler de Viviendas	INEGE		-	6.000.000	6.000.000	5.700.000	-
Resultado esperado 1.5.3 Información estadística del sector transporte y de correos disponible				-	7.000.000	7.000.000	6.650.000	350.000
1.5.3.1	Colecta, procesamiento y análisis de datos a partir de los registros administrativos	MTCT, MAC, INEGE		-	5.000.000	5.000.000	4.750.000	-
1.5.3.2	Publicación y difusión de los resultados	MTCT, MAC, INEGE		-	2.000.000	2.000.000	1.900.000	-

	Resultado esperado 1.5.4 Información estadística del sector de agua y saneamiento			-	7.000.000	7.000.000	6.650.000	350.000
	1.5.4.1 Colecta, procesamiento y análisis de datos a partir de los registros administrativos	MPRH, MICL, MOPVU, INEGE		-	5.000.000	5.000.000	4.750.000	-
	1.5.4.2 Publicación y difusión de los resultados	MPRH, MICL, MOPVU, INEGE		-	2.000.000	2.000.000	1.900.000	-
	Resultado esperado 1.5.5 Información estadística disponible del sector energético			-	13.000.000	13.000.000	12.350.000	650.000
	1.5.5.1 Colecta, procesamiento y análisis de datos a partir de los registros administrativos	MIE, MMH, INEGE		-	5.000.000	5.000.000	4.750.000	-
	1.5.5.2 Publicación y difusión de los resultados	MIE, MMH, INEGE		-	2.000.000	2.000.000	1.900.000	-
	1.5.5.3 Elaboración del balance energético	MIE, MMH, INEGE		-	6.000.000	6.000.000	5.700.000	-
	Resultado esperado 1.5.6 Información estadística disponible del sector turístico y cultural			15.086.000	5.000.000	20.086.000	19.081.700	1.004.300
	1.5.6.1 Realización de un Estudio sobre el Análisis del Sector Turístico y la Implementación de varios Indicadores turísticos y culturales	MCTPA, INEGE		15.086.000		15.086.000	14.331.700	-
	1.5.6.2 Publicación y difusión de los resultados	MCTPA, INEGE		-	5.000.000	5.000.000	4.750.000	-
	1.5.6.3 Producción y publicación de la Tasa de Ocupación Hotelera	MCTPA, INEGE		-		-	-	-
	1.5.6.4 Actualización del Padrón Nacional de Establecimientos y empresas turísticas	MCTPA, INEGE		-		-	-	-
	Resultado esperado 1.5.7 Información estadística disponible sobre el uso de Nuevas Tecnologías de la Información y Comunicación			-	7.000.000	7.000.000	6.650.000	350.000
	1.5.7.1 Colecta, procesamiento y análisis de datos sobre el uso de Nuevas Tecnologías de la Información y Comunicación a partir de los registros administrativos	MTCT, INEGE		-	5.000.000	5.000.000	4.750.000	-
	1.5.7.2 Publicación y difusión de los resultados	MTCT, INEGE	UITC	-	2.000.000	2.000.000	1.900.000	-
	1.5.7.3 Realización de una Encuesta/estudio sobre las estadísticas e indicadores de penetración de las TICs en Guinea Ecuatorial	MTCT, INEGE		-	-	-	-	-
	Resultado esperado 1.5.8 Información estadística disponible del sector Hidrocarburos			-	20.000.000	20.000.000	19.000.000	1.000.000
	1.5.8.1 Realización de un Estudio sobre el impacto del sector de hidrocarburos en la economía nacional	MIE, INEGE		-	18.000.000	18.000.000	17.100.000	
	1.5.8.2 Publicación y difusión de los resultados	MIE, INEGE		-	2.000.000	2.000.000	1.900.000	
	EJE ESTRATÉGICO 2: MEJORA DE LA COORDINACIÓN DE LA PRODUCCIÓN DE ESTADÍSTICAS DE CALIDAD EN EL PAÍS			23.940.000	68.940.000	92.880.000	88.236.000	4.644.000

	Objetivo operativo 2.1: Mejorar y gestionar el funcionamiento regular de los órganos de coordinación y ejecución del SEN, y establecer mecanismos para la cooperación			23.940.000	28.940.000	52.880.000	50.236.000	2.644.000
	Resultado esperado 2.1.1 Reuniones de los Órganos de coordinación regularmente realizadas			23.940.000	28.940.000	52.880.000	50.236.000	2.644.000
Actividades	2.1.1.1 Organización y celebración de las reuniones del CNE	CNE, INEGE		8.860.000	8.860.000	17.720.000	16.834.000	-
	2.1.1.2 Organización y celebración de las reuniones del CPE	CPE, INEGE		10.080.000	10.080.000	20.160.000	19.152.000	-
	2.1.1.3 Organización y celebración de las reuniones del Consejo de Administración de INEGE	INEGE, CAD		5.000.000	5.000.000	10.000.000	9.500.000	-
	2.1.1.4 Organización y celebración de las reuniones de los Sub-Comités Sectoriales Estadísticos (SCSE).	SCSE, CPE, INEGE			5.000.000	5.000.000	4.750.000	-
	Objetivo Operativo 2.2 Consolidar el SEN desarrollando las herramientas de coordinación necesarias que permitan generar información de calidad y oportuna, que oriente la formulación, implementación y monitoreo de políticas públicas.			-	20.000.000	20.000.000	19.000.000	1.000.000
	Resultado esperado 2.2.2 Los Planes de Acción plurianuales son elaborados, aprobados e implementados			-	1.000.000	1.000.000	950.000	50.000
	2.2.2.1: Elaboración del plan de acción 2024-2025.	INEGE, CPE		-	-	-	-	-
	2.2.2.2: Elaboración del plan de acción 2026-2028	INEGE, CPE		-	-	-	-	-
	2.2.2.3: Seguimiento de la implementación de los Planes de Acción 2022-2023; 2024-2025	INEGE, CPE		-	1.000.000	1.000.000	950.000	-
	Resultado esperado 2.2.4 el SEN cuenta con un Marco Nacional de Indicadores y técnicas para sus cálculos, y Marcos sectoriales			-	19.000.000	19.000.000	18.050.000	950.000
	2.2.4.1 Actualización del Manual de indicadores sanitarios	Ministerio de Sanidad y Bienestar Social; INEGE	OMS, UNICEF	-	4.000.000	4.000.000	3.800.000	-
	2.2.4.2 Actualización del marco de indicadores del sector educativo	MEEUD; INEGE	UNESCO	-	-	-	-	-
	2.2.4.3 Elaboración de un marco de indicadores laborales y de empleo	MTFESS; MFPRA; INEGE	OIT	-	-	-	-	-
	2.2.4.4 Elaboración de un marco de indicadores vitales	MSBS; MJCIP; INEGE; MAEC; MICL	UNICEF, OMS	-	-	-	-	-
	2.2.4.5 Elaboración de un marco de indicadores de condiciones de vida	INEGE	BM, PNUD	-	-	-	-	-
	2.2.4.6 Elaboración de un marco de indicadores estadísticos de género	MASIG; INEGE	ONU MUJERES	-	5.000.000	5.000.000	4.750.000	-

	2.2.4.7 Elaboración de un marco de indicadores de migración	MSN; MICL; INEGE	AFRISTAT	-	-	-	-	-
	2.2.4.8 Elaboración de un marco de indicadores sobre el medio ambiente y su validación	MAGBMA; INCOMA; ASECNA; INEGE	AFRISTAT		5.000.000	5.000.000	4.750.000	-
	2.2.4.9 Elaboración de un marco de indicadores sobre los recursos naturales	MMH; MAGBMA; MPRH; INEGE	AFRISTAT		5.000.000	5.000.000	4.750.000	-
	2.2.4.10 Elaboración de un marco de indicadores de seguridad pública y ciudadana	MJCIP; MSN; MDN; INEGE	AFRISTAT	-	-	-	-	-
	2.2.4.11 Actualización de un marco de indicadores del sector agropecuario	MAGBMA; MPRH; INEGE	AFRISTAT	-	-	-	-	-
	2.2.4.12 Elaboración de un marco de indicadores del sector de infraestructuras	MOPVU; INEGE	AFRISTAT	-	-	-	-	-
	2.2.4.13 Elaboración de un marco de indicadores de transporte y correos	MTCT; MAC; INEGE	AFRISTAT	-	-	-	-	-
	2.2.4.14 Elaboración de un marco de indicadores de agua y saneamiento	MPRH; MICL; MOPVU; INEGE	AFRISTAT	-	-	-	-	-
	2.2.4.15 Elaboración de un marco de indicadores del sector energético	MIE; MMH; INEGE	AFRISTAT	-	-	-	-	-
	2.2.4.16 Elaboración de un marco de indicadores de turismo y cultura	MCTPA; INEGE	AFRISTAT	-	-	-	-	-
	2.2.4.17 Elaboración de un marco de indicadores sobre el uso de nuevas tecnologías de la información y comunicación	MTCT; INEGE	AFRISTAT	-	-	-	-	-
Actividades	2.2.4.18 Elaboración de un marco integral de indicadores de todos los sectores	CPE; INEGE	AFRISTAT	-	-	-	-	-
	2.2.4.19 Adopción del Marco Integral de Indicadores por el SEN.	CPE; CNE; INEGE	AFRISTAT	-	-	-	-	-
	2.2.4.20 Actualización periódica de las herramientas de coordinación técnica de las actividades del SEN.	Estructuras del SEN		-	-	-	-	-
	Objetivo Operativo 2.3 Normalizar y estandarizar los procesos del SEN para asegurar la calidad de la producción estadística			-	20.000.000	20.000.000	19.000.000	1.000.000
	Resultado esperado 2.3.1 El SEN produce Estadísticas bajo estándares y lineamientos nacionales e internacionales, que posibilitan su comparación, integración y análisis.			-	20.000.000	20.000.000	19.000.000	1.000.000
	2.3.1.1 Elaboración de un Marco Nacional de Garantía de Calidad	INEGE, estructuras de SEN	AFRISTAT	-	20.000.000	20.000.000	19.000.000	-
	2.3.1.2 Adopción del Marco Nacional de Garantía de Calidad por el SEN	Estructuras del SEN		-	-	-	-	-
	2.3.1.3 Seguimiento de la aplicación del Marco Nacional de Garantía de Calidad por el SEN	Estructuras del SEN		-	-	-	-	-

	EJE ESTRATÉGICO 3: REFUERZO DE LAS CAPACIDADES INSTITUCIONALES SOSTENIBLES DEL SEN			11.000.000	540.627.000	551.627.000	524.045.650	27.581.350
	Objetivo Operativo 3.1 Consolidar y fortalecer los Servicios Estadísticos de los Departamentos Ministeriales para que sean capaces de colectar, procesar y disponer regularmente de datos estadísticos de sus respectivos sectores para facilitar la toma de decisiones			-	89.627.000	89.627.000	85.145.650	4.481.350
	Resultado esperado 3.1.1 Servicios Estadísticos implementados y operativos en todos los Departamentos Ministeriales			-	89.627.000	89.627.000	85.145.650	4.481.350
Actividades	3.1.1.1 Sensibilización de alto nivel dirigido al CNE, CPE y los diferentes Departamentos Ministeriales para la asignación de un espacio físico habilitado para la Sección de Estadística en el seno de estos Departamentos Ministeriales	INEGE		-	-	-	-	-
	3.1.1.2 Consolidar y reforzar los servicios estadísticos en cada Departamento Ministerial			-	89.627.000	89.627.000	85.145.650	-
	3.1.1.3 Fortalecer y modernizar la infraestructura de la Unidad de Estadísticas y los procesos de producción de datos estadísticos	MEEUD; INEGE		-	-	-	-	-
	Objetivo operativo 3.2 Dotar al conjunto del Sistema Estadístico Nacional, de recursos humanos competentes para garantizar la producción regular de datos estadísticos de calidad.			11.000.000	16.000.000	27.000.000	25.650.000	1.350.000
	Resultado esperado 3.2.1 Recursos humanos capacitados y adecuados para el SEN			11.000.000	16.000.000	27.000.000	25.650.000	1.350.000
	3.2.1.1 Fomento de visitas de estudios para el intercambio de experiencias profesionales entre el INEGE y otros institutos nacionales de estadística	INEGE		-	-	-	-	-
	3.2.1.2 Capacitación a los postulantes de los exámenes de CAPESA	INEGE		-	-	-	-	-
	3.2.1.3 Organización de seminarios y talleres específicos al personal de INEGE	INEGE		10.000.000	-	10.000.000	9.500.000	-
	3.2.1.4 Organización de un taller de capacitación sobre metodologías, conceptos y definiciones relacionados con las estadísticas sanitarias	Ministerio de Sanidad y Bienestar Social; INEGE	AFRISTAT	-	5.000.000	5.000.000	4.750.000	-
	3.2.1.5 Organización de un taller de capacitación sobre metodologías, conceptos y definiciones relacionados con las estadísticas del sector educativo	MEEUD; INEGE	BM, FNUAP	-	-	-	-	-
	3.2.1.6 Organización de un taller de capacitación sobre metodologías, conceptos y definiciones relacionados con las estadísticas laborales y de empleo	MTFESS; MFPRA; INEGE	BM, FNUAP	-	-	-	-	-
	3.2.1.7 Organización de un taller de capacitación sobre metodologías, conceptos y definiciones relacionados con las estadísticas de condiciones de vida	INEGE	BM, FNUAP	-	-	-	-	-

3.2.1.8 Organización de un taller de capacitación sobre metodologías, conceptos y definiciones relacionados con las estadísticas de género	MASIG; INEGE	BM, FNUAP				-	-	-
3.2.1.9 Realización de sesiones de trabajo con los sectores involucrados sobre la mejora de los registros de migración	MSN; MDN; MICL; MTFSS; INEGE	BM, FNUAP	-	5.000.000	5.000.000		4.750.000	-
3.2.1.10 Organización de un taller de capacitación sobre metodologías, conceptos y definiciones relacionados con estadísticas medioambientales y cambio climático	MAGBMA; INCOMA; ASECNA; INEGE	BM, FNUAP	-	5.000.000	5.000.000		4.750.000	-
3.2.1.11 Organización de un taller de capacitación sobre metodologías, conceptos y definiciones relacionados con los recursos naturales	MMH; MAGBMA; MPRH; INEGE	BM, FNUAP	-			-	-	-
3.2.1.12 Organización de un taller de capacitación sobre metodologías, conceptos y definiciones relacionados con las estadísticas de seguridad ciudadana y justicia	MJCIP; MSN; MDN; MICL; INEGE	BM, FNUAP	-			-	-	-
3.2.1.13 Organización de dos talleres de capacitación sobre metodologías, conceptos y definiciones relacionados con las estadísticas agropecuarias	MAGBMA; MPRH; INEGE	BM, FNUAP	-			-	-	-
3.2.1.14 Organización de un taller de capacitación sobre metodologías, conceptos y definiciones relacionados con las estadísticas de infraestructuras	MOPVU; INEGE	BM, FNUAP	-			-	-	-
3.2.1.15 Organización de un taller de capacitación sobre metodologías, conceptos y definiciones relacionados con las estadísticas de transporte	MTCT; MAC; INEGE	BM, FNUAP	-			-	-	-
3.2.1.16 Organización de un taller de capacitación sobre metodologías, conceptos y definiciones relacionados con las estadísticas de agua y saneamiento	MOPVU; MICL; MPRH; INEGE	BM, FNUAP	-			-	-	-
3.2.1.17 Organización de un taller de capacitación sobre metodologías, conceptos y definiciones relacionados con las estadísticas energéticas	MIE; MMH; INEGE	BM, FNUAP	-			-	-	-
3.2.1.18 Organización de un taller de capacitación sobre metodologías, conceptos y definiciones relacionados con las estadísticas turísticas y culturales	MCTPA; INEGE	BM, FNUAP	-			-	-	-
3.2.1.19 Organización de un taller de capacitación sobre metodologías, conceptos y definiciones relacionados con el uso de nuevas tecnologías de la información y comunicación	MTCT; INEGE	BM, FNUAP	-			-	-	-
3.2.1.20 Realización de un seminario sobre metodología de elaboración de la Tabla de Operaciones Financieras del Estado (TOFE)- FMI	MHEP; INEGE	BM, FNUAP	-			-	-	-
3.2.1.21 Realización de un taller de formación sobre la migración al SCN2008	INEGE	BM, FNUAP	-			-	-	-
3.2.1.22 Realización continua de talleres de formación sobre las Cuentas Nacionales (Anuales y Trimestrales)	INEGE	BM, FNUAP	1.000.000	1.000.000	2.000.000		1.900.000	-
3.2.1.23 Formación y capacitación del personal del SEM en los idiomas Inglés y francés.	Departamentos Ministeriales	BM, FNUAP				-	-	-

	3.2.1.24 Realización continua de un taller de capacitación sobre la producción de índices del comercio exterior	INEGE	BM, FNUAP	-	-	-	-	-
	3.2.1.25 Programa de Formación y Capacitación del Personal de INEGE	INEGE				-	-	-
	3.2.1.26 Capacitación sobre el manejo del Software ArcGIS Pro Advanced.	INEGE				-	-	-
	Objetivo Operativo 3.3 Dotar al conjunto del SEN de recursos materiales y financieros suficientes para la realización de las actividades estadísticas			-	435.000.000	435.000.000	413.250.000	21.750.000
	Resultado esperado 3.3.2 Recursos materiales suficientes para el SEN adquiridos y asignados a los diferentes Departamentos Ministeriales			-	435.000.000	435.000.000	413.250.000	21.750.000
Actividades	3.3.2.1 Adquisición de programas estadísticos para los SEM	CPE, Departamentos ministeriales		-	-	-	-	-
	3.3.2.2 Adquisición de licencias ArcGIS Pro Advanced.	INEGE			50.000.000	50.000.000	47.500.000	
	3.3.2.3 Actualización y mantenimiento de programas informáticos del INEGE	INEGE		-	100.000.000	100.000.000	95.000.000	-
	3.3.2.4 Actualización de la Base cartográfica.	INEGE			165.000.000	165.000.000	156.750.000	
	3.3.2.5 Compra de material informático para INEGE	INEGE		-	40.000.000	40.000.000	38.000.000	-
	3.3.2.6 Compra de mobiliario para INEGE	INEGE		-	80.000.000	80.000.000	76.000.000	-
	EJE ESTRATÉGICO 4: DIFUSIÓN, CONSERVACIÓN Y PROMOCIÓN DEL USO DE LAS ESTADÍSTICAS PARA LA TOMA DE DECISIONES			15.000.000	83.000.000	98.000.000	93.100.000	4.900.000
	Objetivo operativo 4.1 Mejorar la disseminación y difusión de las estadísticas oficiales del país, utilizando medios de comunicación adecuados para facilitar el acceso a los usuarios de la información estadística producida por el SEN			-	5.000.000	5.000.000	4.750.000	250.000
	Resultado esperado 4.1.1 Los medios de difusión y publicación de la información estadística ampliados			0	5.000.000	5.000.000	4.750.000	250.000
Actividades	4.1.1.1 Suscripción de acuerdos con determinados medios de comunicación nacional y periódicos escritos y digitales para la correcta difusión y publicación de datos estadísticos	INEGE			5.000.000	5.000.000	4.750.000	-
	4.1.1.2 Ampliar los métodos de divulgación de datos estadísticos educativos	MEEUD; INEGE		-	-	-	-	-
	Objetivo operativo 4.2 Centralizar y conservar los datos estadísticos de interés nacional producidos por el SEN			-	53.000.000	53.000.000	50.350.000	2.650.000

	Resultado esperado 4.2.1 Un mecanismo de transmisión de datos con los órganos productores del SEN implementado			-	3.000.000	3.000.000	2.850.000	150.000
Actividades	4.2.1.1 Creación de un mecanismo que permita la transferencia de datos estadísticos colectados y producidos desde las entidades del SEN hacia INEGE, para su posterior centralización y conservación.	INEGE, Departamentos Ministeriales		0	3.000.000	3.000.000	2.850.000	
	Resultado esperado 4.2.2 Un Banco Nacional de Datos con acceso estructurado para los usuarios internos y externos implementado (publicación del catálogo ANDA)			-	50.000.000	50.000.000	47.500.000	2.500.000
Actividades	4.2.2.1 Creación de una base de datos potente con acceso estructurado a los usuarios tanto internos como externos y, que sirva de Banco Nacional de Datos	INEGE		-	50.000.000	50.000.000	47.500.000	
	Objetivo Operativo 4.3 Fomentar la cultura estadística para promover el uso de las estadísticas para la toma de decisiones			15.000.000	25.000.000	40.000.000	38.000.000	2.000.000
	Resultado esperado 4.3.1 Una plataforma de diálogo creada y funcional entre productores y usuarios			-	5.000.000	5.000.000	4.750.000	250.000
Actividades	4.3.1.1 Implementación de una plataforma de diálogo entre productores y usuarios de los datos estadísticos en Guinea Ecuatorial	INEGE		-	5.000.000	5.000.000	4.750.000	-
	4.3.1.2 Celebración de las reuniones de la plataforma de diálogo entre productores y usuarios de los datos estadísticos en Guinea Ecuatorial	INEGE		-	-	-	-	-
	Resultado esperado 4.3.2 Una sociedad sensibilizada			5.000.000	10.000.000	15.000.000	14.250.000	750.000
Actividades	4.3.2.1 Organización de la Jornada Africana de la Estadística	INEGE		5.000.000	5.000.000	10.000.000	9.500.000	-
	4.3.2.2 Organización de seminarios y talleres dedicados únicamente a la utilización de las estadísticas en la toma de decisiones	INEGE			5.000.000	5.000.000	4.750.000	-
	4.3.2.3 Elaboración e implementación de la estrategia de sensibilización en materia de registros civiles	MJCIP; MSBS; MICL; MAEC		-	-	-	-	-
	4.3.2.4 Sensibilización e Implementación de la Tasa de Ocupación Hotelera	MCTPA, INEGE		-	-	-	-	-
	Resultado esperado 4.3.3 Materiales publicitarios suficientes producidos y utilizados			10.000.000	10.000.000	20.000.000	19.000.000	1.000.000
Actividades	4.3.3.1 Producción de materiales publicitarios (Documental en TV, Vídeos promocionales, Skech, Panfletos, camisetas, etc.)	INEGE	UNFPA, BM,	10.000.000	10.000.000	20.000.000	19.000.000	-
	4.3.3.2 Divulgación de materiales publicitarios	INEGE	INEGE	-	-	-	-	-

Anexo 4: Objetivos de Desarrollo Sostenible (ODS) 2030

- Objetivo 1.** Poner fin a la pobreza en todas sus formas en todo el mundo.
- Objetivo 2.** Poner fin al hambre, lograr la seguridad alimentaria y la mejora de la nutrición y promover la agricultura sostenible.
- Objetivo 3.** Garantizar una vida sana y promover el bienestar para todos en todas las edades.
- Objetivo 4.** Garantizar una educación inclusiva y equitativa de calidad y promover oportunidades de aprendizaje permanente para todos.
- Objetivo 5.** Lograr la igualdad entre los géneros y empoderar a todas las mujeres y las niñas.
- Objetivo 6.** Garantizar la disponibilidad y la gestión sostenible del agua y el saneamiento para todos.
- Objetivo 7.** Garantizar el acceso a una energía asequible, fiable, sostenible y moderna para todos.
- Objetivo 8.** Promover el crecimiento económico sostenido, inclusivo y sostenible, el empleo pleno y productivo y el trabajo decente para todos.
- Objetivo 9.** Construir infraestructuras resilientes, promover la industrialización inclusiva y sostenible y fomentar la innovación.
- Objetivo 10.** Reducir la desigualdad en los países y entre ellos.
- Objetivo 11.** Lograr que las ciudades y los asentamientos humanos sean inclusivos, seguros, resilientes y sostenibles.
- Objetivo 12.** Garantizar modalidades de consumo y producción sostenibles.
- Objetivo 13.** Adoptar medidas urgentes para combatir el cambio climático y sus efectos (tomando nota de los acuerdos celebrados en el foro de la Convención Marco de las Naciones Unidas sobre el Cambio Climático).
- Objetivo 14.** Conservar y utilizar sosteniblemente los océanos, los mares y los recursos marinos para el desarrollo sostenible.
- Objetivo 15.** Proteger, restablecer y promover el uso sostenible de los ecosistemas terrestres, gestionar sosteniblemente los bosques, luchar contra la desertificación, detener e invertir la degradación de las tierras y detener la pérdida de biodiversidad biológica.
- Objetivo 16.** Promover sociedades pacíficas e inclusivas para el desarrollo sostenible, facilitar el acceso a la justicia para todos y crear instituciones eficaces, responsables e inclusivas a todos los niveles.
- Objetivo 17.** Fortalecer los medios de implementación y revitalizar la Alianza Mundial para el Desarrollo Sostenible.

***Fuente:** Marco Nacional de Indicadores de los ODS*

Anexo 5: Convergencia de las tres Agendas de Desarrollo (ODS, Agenda 2063 y la Estrategia Decenal del BAD 2013-2023)

Agenda 2063		Estrategia 2013-2023 del BAD y sus 5 principales prioridades	Objetivos del Desarrollo Sostenible
Aspiraciones	Objetivos		
1) Una África próspera, basada en el crecimiento inclusivo y el desarrollo sostenible	1) Un alto nivel de vida, calidad de vida y bienestar para todos los ciudadanos.	Prioridad 5: Mejorar la calidad de vida de los africanos	Objetivos n ^o 1, 2, 8 y 11
	2) Ciudadanos bien educados y la revolución de las habilidades respaldada por la ciencia, la tecnología y la innovación	Prioridad 5: Mejorar la calidad de vida de los africanos	Objetivo n ^o 4
	3) Ciudadanos sanos y bien alimentados	Prioridad 5: Mejorar la calidad de vida de los africanos	Objetivo n ^o 3
	4) Economías transformadas	Prioridad 4: Industrializar África	Objetivos n ^o . 8 y 9
	5) Agricultura moderna para aumentar la productividad y la producción	Prioridad 2: Alimentar a África	Objetivo n ^o . 2
	6) Economía azul / océano para un crecimiento económico acelerado	Prioridad 2: Alimentar a África	Objetivo n ^o . 14
	7) Economías y comunidades resilientes al cambio climático y ecológicamente sostenibles	Prioridad 2: Alimentar a África	Objetivos n ^o 6, 7, 13 y 15
2) Un continente integrado políticamente unido y fundamentado en los ideales del panafricanismo y la visión del Renacimiento africano	8) África Unida (federal o confederada)	Prioridad 3: Integrar África	
	9) Instituciones financieras y monetarias continentales bien establecidas y en funcionamiento	Prioridad 3: Integrar África	
	10) África es dotada de una Infraestructura excelente de clase mundial.	Prioridad 3: Integrar África	Objetivo n ^o 9
3) Una África de buena gobernanza, democracia, respeto de los derechos humanos, justicia y estado de derecho	11) Los valores democráticos, las prácticas, los principios universales de derechos humanos, la justicia y el estado de derecho están involucrados.		Objetivo n ^o 16
	12) Instituciones sólidas y liderazgo transformador establecido		Objetivo n ^o 12
4) Una África de paz y seguridad	13) Paz, seguridad y estabilidad preservadas		Objetivo n ^o 16
	14) Una África estable y pacífica		Objetivo n ^o 16
	15) Una arquitectura africana de paz y seguridad plenamente funcional y operativa		Objetivo n ^o 16

Agenda 2063		Estrategia 2013-2023 del BAD y sus 5 principales prioridades	Objetivos del Desarrollo Sostenible
Aspiraciones	Objetivos		
5) Una África con una fuerte identidad cultural, un patrimonio común, valores y ética común	16) El Renacimiento Cultural Africano es preeminente		
6) Una África cuyo desarrollo se centra en las personas, se basa en el potencial que ofrecen los pueblos africanos, especialmente sus mujeres y jóvenes, y que se preocupa por el futuro de los niños.	17) Total, igualdad de género en todas las esferas de la vida	Prioridad 5: Mejorar la calidad de vida de los africanos	Objetivo n ^o 5
	18) Jóvenes y niños comprometidos y empoderados	Prioridad 5: Mejorar la calidad de vida de los africanos	Objetivo n ^o 4 y 5
7) Una África fuerte, unida y resiliente y un actor y socio influyente en el mundo.	19) África como socio importante en los asuntos globales y la convivencia del Pacífico		Objetivo n ^o 17
	20) África asume toda la responsabilidad de la financiación	Prioridad 2: Integrar África	Objetivo n ^o 10 y 17

Fuente: Programa STAT-CEMAC 2021-2030/ página ci

Anexo 6. Decisión sobre la aplicación de la Estrategia para la Armonización de las Estadísticas en África

EX.CL/Dec.987(XXXII)

El Consejo Ejecutivo,

1. **SE FELICITA** los avances realizados desde la creación de SHaSA en la movilización de los países para dar prioridad al desarrollo de estadísticas, en particular durante los censos de población y vivienda de 2010, entradas en los estado civil y estadísticas vitales;
2. **SE FELICITA** los esfuerzos de la Comisión y el Banco Africano de Desarrollo (BAD), en colaboración con la Fundación Africana de Fomento de la Capacidad, la Comisión Económica de las Naciones Unidas para África (CEPA) y las Comunidades Económicas Regionales (CER) y los Estados miembros en la elaboración de un segundo proyecto de estrategia para la armonización de las estadísticas en África (SHaSA II);
3. **ADOPTA** la segunda estrategia para la armonización de las estadísticas en África. (SHaSA II) como estrategia continental para el desarrollo de estadísticas en África durante los próximos 10 años, y su plan de acción, plan de financiamiento y estrategia de movilización de recursos;
4. **PIDE** al BAD que, con el apoyo de la Comisión, de la CEA y el ACBF, de dirigir la elaboración de la estrategia de movilización de recursos el apoyo de SHaSA II; y movilizar recursos financieros sostenibles para la implementación efectiva de SHaSA II;
5. **SOLICITUD:**
 - i. Que los Estados miembros designen el 0,15% de sus presupuestos nacionales a la financiación de las estadísticas;
 - ii. A la Comisión para que coordine con el CEA, el BAD y otras partes interesadas pertinentes la aplicación de la segunda Estrategia para la armonización de las estadísticas en África (SHaSA II) y elaborar regularmente informes sobre los progresos realizados a la Conferencia.

Fuente: Programa STAT-CEMAC 2021-2030/ página xcvi

Anexo 7. Objetivos y áreas prioritarias para los primeros diez años de la Agenda 2063

Aspiraciones	Objetivos	Áreas prioritarias
1) Una África próspera, basada en el crecimiento inclusivo y el desarrollo sostenible	1) Un alto nivel de vida, calidad de vida y Bienestar para todos los ciudadanos.	Renta, empleo y trabajo decente Pobreza, desigualdad y hambre Seguridad y protección social, incluidas las personas con discapacidad Vivienda moderna, habitable y servicios básicos de calidad
	2) Ciudadanos bien educados y la revolución de las habilidades respaldada por la ciencia, la tecnología y la innovación	La educación y la revolución impulsada por las competencias en innovación, ciencia y tecnología
	3) Ciudadanos sanos y bien alimentados	Salud y nutrición
	4) Economías transformadas	Crecimiento económico sostenible e inclusivo Fabricación / industrialización y valor añadido impulsados por las ITS Diversificación económica y resiliencia Hospitalidad y turismo
	5) Agricultura moderna para aumentar la productividad y la producción	Productividad y producción agrícola
	6) Economía azul / océano para un crecimiento económico acelerado	Recursos marinos y energía Operaciones portuarias y transporte marítimo
	7) Economías y comunidades resilientes al cambio climático y ecológicamente sostenibles	Gestión sostenible de recursos naturales y conservación de la biodiversidad Patrones de consumo y producción sostenibles Seguridad del agua Resiliencia climática, preparación y prevención de desastres naturales Energía renovable
2) Un continente integrado políticamente unido y fundamentado en los ideales del panafricanismo y la visión del Renacimiento africano	8) África Unida (federal o confederada)	Marco e instituciones para una África unida
	9) Instituciones financieras y monetarias continentales bien establecidas y en funcionamiento	Instituciones financieras y monetarias
	10) Infraestructura de clase mundial atraviesa África	Comunicaciones e infraestructura de conectividad
3) Una África de buena gobernanza, democracia, respeto de los derechos humanos, justicia y estado de derecho	11) Los valores democráticos, las prácticas, los principios universales de derechos humanos, la justicia y el estado de derecho están anclados	Democracia y buena gobernanza Derechos humanos, justicia y estado de derecho
	12) Instituciones sólidas y liderazgo	Instituciones y liderazgo Desarrollo participativo y gobernanza local

Aspiraciones	Objetivos	Áreas prioritarias
	transformador establecido	
4) Una África de paz y seguridad	13) Paz, seguridad y estabilidad preservadas	Mantenimiento y preservación de la paz y la seguridad
	14) Una África estable y pacífica	Estructura institucional de los instrumentos de la UA sobre paz y seguridad
	15) Una arquitectura africana de paz y seguridad plenamente funcional y operativa	Pilares de la arquitectura africana de paz y seguridad plenamente operativos y funcionales
5) Una África con una fuerte identidad cultural, un patrimonio común, valores y ética común	16) El Renacimiento Cultural Africano es preeminente	Valores e ideales del panafricanismo Valores culturales y Renacimiento africano Patrimonio cultural, artes e industrias creativas
6) Una África cuyo desarrollo se centra en las personas, se basa en el potencial que ofrecen los pueblos africanos, especialmente sus mujeres y jóvenes, y se preocupa por el futuro de los niños.	17) Total, igualdad de género en todas las esferas de la vida	Empoderamiento de mujeres y niñas Violencia y discriminación contra mujeres y niñas
	18) Jóvenes y niños comprometidos y empoderados	Empoderamiento de jóvenes y niños
7) Una África fuerte, unida y resiliente y un actor y socio influyente en el mundo	19) África como socio importante en los asuntos globales y la convivencia Pacífico	El lugar de África en los asuntos mundiales Socios
	20) África asume toda la responsabilidad de la financiación	Mercado africano de capitales # sistema tributario e ingresos del sector público Asistencia para el desarrollo

Fuente: Programa STAT-CEMAC 2021-2030/ página xcvi

Anexo 8. Pacto de datos para la revolución de datos de la unión africana

Para que la revolución de los datos funcione, deben existir los incentivos adecuados para todas las partes interesadas. Este informe propone que los Gobiernos de los países en desarrollo, donantes externos, grupos de ciudadanos, medios de comunicación y agencias técnicas firmen pactos de datos que establezcan un acuerdo de desempeño basado en la ENDE de cada país. A cambio, estos estarían respaldados por acuerdos financieros. Parte del apoyo acordado, ya sea del propio presupuesto del país o de un donante externo, se asignaría en función del progreso del país en 'buenos datos' o datos precisos, obtenidos a tiempo disponible, utilizable y que cumple con los estándares establecidos.

Con respecto a los países signatarios, el pacto podría exigir a los Gobiernos de:

- Involucrar y desarrollar un plan de acción para una ENDE que explore tanto como sea posible la posibilidad de integrar proveedores y usuarios de datos no tradicionales.
- Asegurar que la legislación estadística esté actualizada y se ajuste a los principios básicos de las estadísticas oficiales.
- Promover la coordinación eficaz de las actividades relacionadas con los datos.
- Promover el acceso y uso de datos y estadísticas basados en los principios de datos abiertos.
- Asegurarse de que las actividades relacionadas con los datos estén adecuadamente financiadas.

A cambio, los donantes externos, incluidos los donantes bilaterales, las instituciones multilaterales, los bancos de desarrollo y otros, podrían estar obligados a:

- Fortalecer su apoyo a las actividades relacionadas con los datos, incluida la posible provisión de fondos basados en el progreso de los "buenos datos".
- Financiar o proporcionar asistencia técnica para desarrollar la capacidad de los proveedores y usuarios de datos.
- Asegurar que las actividades estén alineadas con la ENDE y el plan de desarrollo nacional, y en coordinación con otros donantes.
- Brindar apoyo para minimizar la carga sobre los países y utilizar procesos y datos locales.
- Participar en investigación y desarrollo para promover y apoyar el uso de innovaciones de datos.

Otros aspectos del pacto de datos podrían incluir un fondo de promoción que aliente a los países a buscar nuevos recursos.

Fuente: Programa STAT-CEMAC 2021-2030/ página ciii

Anexo 9. Principios Fundamentales de las Estadísticas Oficiales de las Naciones Unidas

Principio 1: Pertinencia, imparcialidad e igualdad de acceso a la información estadística.

Las estadísticas oficiales constituyen un elemento indispensable del sistema de información de cualquier sociedad democrática, proporcionando a las administraciones públicas, al sector económico y a la ciudadanía datos sobre la situación económica, demográfica y social y la situación medioambiental. Para ello, los órganos responsables de las estadísticas oficiales deben compilar las estadísticas oficiales según un criterio de utilidad práctica y ponerlas a disposición, con total imparcialidad, para hacer efectivo el derecho de los ciudadanos de acceso a la información pública.

Principio 2: Normas profesionales, principios científicos y comportamiento profesional.

Para mantener la confianza en la información estadística oficial, los organismos responsables de las estadísticas deben determinar, sobre la base de consideraciones puramente profesionales, en particular los principios científicos y las normas éticas, los métodos y procedimientos de recopilación, procesamiento, almacenamiento y presentación de datos estadísticos.

Principio 3: Responsabilidad y transparencia

Para facilitar la interpretación correcta de los datos, los organismos responsables de las estadísticas deben proporcionar, de acuerdo con estándares científicos, información sobre las fuentes, métodos y procedimientos que utilizan.

Principio 4: Prevención del uso indebido de estadísticas

Los organismos responsables de las estadísticas tienen derecho de hacer observaciones sobre interpretaciones erróneas y uso indebido de las estadísticas.

Principio 5: Fuentes de estadísticas oficiales

Los datos utilizados con fines estadísticos pueden obtenerse de todo tipo de fuentes, ya sean encuestas estadísticas o registros administrativos. Los organismos responsables de las estadísticas deberían elegir su fuente teniendo en cuenta la calidad de los datos que pueden proporcionar, su puntualidad, los costes y la carga para los encuestados.

Principio 6: Confidencialidad

Los datos individuales recogidos para el establecimiento de estadísticas por los organismos responsables de los mismos, sea para personas físicas o jurídicas, deben ser estrictamente confidenciales y deben utilizarse únicamente con fines estadísticos.

Principio 7: Legislación

Los textos legislativos y reglamentarios, así como todas las disposiciones que rigen el funcionamiento de los sistemas estadísticos deben darse a conocer al público.

Principio 8: Coordinación nacional

Dentro de cada país, es fundamental que las actividades de los diferentes organismos responsables de las estadísticas estén coordinadas para asegurar la coherencia y eficiencia del sistema estadístico.

Principio 9: Uso de estándares internacionales

El uso de conceptos, clasificaciones y métodos definidos internacionalmente por los organismos de estadística de cada país, promueve la coherencia y eficiencia de los sistemas estadísticos en todos los niveles oficiales.

Principio 10: Cooperación internacional

La cooperación bilateral y multilateral en el campo de las estadísticas contribuye a mejorar los sistemas de compilación de estadísticas oficiales en todos los países.

Fuente: Programa STAT-CEMAC 2021-2030/ página civ

Anexo 10. Principales productos estadísticos que deben ponerse a disposición de los usuarios

Indicador	ODS	AG2063	AG2035	GMSGI	UNIC EF	Operación Estadística	Periodicidad	Responsable
1.1.1 Proporción de la población que vive por debajo del umbral de pobreza establecido internacionalmente, por sexo, edad, situación laboral y lugar de residencia (zona urbana / rural)	Sí	Sí	Sí	No	No	Encuesta Continua de Condiciones de Vida	Anual	INEGE
1.2.1 Proporción de la población que vive por debajo del umbral nacional de pobreza, por sexo y edad	Sí	Sí	No	Sí	No	Encuesta Continua de Condiciones de Vida	Anual	INEGE
1.3.1 Proporción de la población que se beneficia de sistemas de protección social, por sexo y por grupo de población (niños, desempleados, ancianos, discapacitados, embarazadas y recién nacidos, víctimas de accidentes de trabajo, personas pobres y vulnerables)	No	Sí	No	Sí	No	Encuesta Continua de Condiciones de Vida	Anual	Ministerio de Trabajo, Fomento de Empleo y Seguridad Social
Número promedio de horas dedicadas al trabajo doméstico y de cuidado no remunerado, por sexo, edad y ubicación (nota: trabajo doméstico separado y trabajo de cuidado, si posible)	No	Sí	No	Sí	No	Encuesta Continua de Condiciones de Vida	Anual	Ministerio de Trabajo, Fomento de Empleo y Seguridad Social
Número promedio de horas dedicadas al trabajo total (carga de trabajo total), por sexo	No	Sí	No	Sí	No	Encuesta de Población Activa	Anual	Ministerio de Trabajo, Fomento de Empleo y Seguridad Social
Tasa de participación en la fuerza laboral para personas de 15 a 24 años y mayores de 15 años, por sexo	No	Sí	No	Sí	No	Encuesta de Población Activa	Anual	Ministerio de Trabajo, Fomento de Empleo y Seguridad Social
Indicador de Pobreza Relativa (Coeficiente de Gini)	No	No	No	No	No	Encuesta Continua de Condiciones de Vida	Anual	Ministerio de Trabajo, Fomento de Empleo y Seguridad Social
Proporción de personas que utilizan Internet, por sexo.	No	No	No	No	No	Encuesta Continua de Condiciones de Vida	Anual	Ministerio de Transportes, Correos y Telecomunicaciones
Número de usuarios de Internet por 1000 habitantes por sexo	No	No	No	No	No	Encuesta Continua de Condiciones de Vida	Anual	Ministerio de Transportes, Correos y Telecomunicaciones
Esperanza de vida al nacer por sexo.	No	No	No	Sí	No	Encuesta Demográfica y de Salud	Quinquenal	INEGE
.5.2 Tasa de desempleo, por sexo, edad y estado de discapacidad	Sí	Sí	No	Sí	No	Encuesta de Población Activa	Anual	Ministerio de Trabajo, Fomento de Empleo y Seguridad Social
Índice de Desarrollo Humano	No	No	No	No	No	Encuestas	Anual	PNUD
Proporción de empleados que son empleadores, por sexo	No	No	No	Sí	No	Encuesta Continua de Condiciones de Vida	Anual	Ministerio de Trabajo, Fomento de Empleo y Seguridad Social
Prevalencia de la subalimentación	No	Sí	No	No	No	Encuesta Demográfica y de Salud	Quinquenal	Ministerio de Agricultura, Ganadería, Bosques y Medio ambiente

Indicador	ODS	AG2063	AG2035	GMSGI	UNIC EF	Operación Estadística	Periodicidad	Responsable
Prevalencia de la malnutrición (peso para la estatura, desviación típica > +2 o < -2 de la mediana de los patrones de crecimiento infantil de la OMS) entre los niños menores de 5 años, desglosada por tipo (emaciación y peso excesivo)	No	Sí	No	No	No	Encuesta Demográfica y de Salud	Quinquenal	Ministerio de sanidad y Bienestar Social
Proporción de personas que viven por debajo del 50% de la mediana de los ingresos, desglosada por grupo de edad, sexo y personas con discapacidad	No	Sí	No	No	No	Encuesta Continua de Condiciones de Vida	Anual	INEGE
5.a.1 a) Proporción de la población agrícola total con propiedad o derechos seguros sobre tierras agrícolas, por sexo; y (b) proporción de mujeres entre ellos	Sí	Sí	No	No	No	Encuesta agrícola	Anual	Ministerio de Agricultura, Ganadería, Bosques y Medio ambiente
8.3.1 Proporción de empleo informal en sectores no agrícolas, por sexo	Sí	Sí	No	Sí	No	Encuesta de Población Activa	Anual	Ministerio de Trabajo, Fomento de Empleo y Seguridad Social
Proporción de empleados que son trabajadores familiares auxiliares, por sexo	No	No	No	Sí	No	Encuesta de Hogares	Quinquenal	Ministerio de Trabajo, Fomento de Empleo y Seguridad Social
Porcentaje de población adulta emprendedora, por sexo	No	No	No	Sí	No	Encuesta de Población Activa	Anual	Ministerio de Trabajo, Fomento de Empleo y Seguridad Social
Proporción de empleados que son trabajadores familiares contribuyentes, por sexo	No	No	No	Sí	No	Encuesta de Hogares	Quinquenal	Ministerio de Trabajo, Fomento de Empleo y Seguridad Social
Tasa de actividad de las personas mayores (a) 15-24 y (b) 15+, por sexo y en zonas rurales / urbanas	No	No	No	Sí	No	Encuesta de Población Activa	Anual	Ministerio de Trabajo, Fomento de Empleo y Seguridad Social
5.4.1 Proporción de tiempo dedicado al cuidado no remunerado y al trabajo doméstico, por sexo, edad y lugar de residencia	Sí	No	No	Sí	No	Encuesta Continua de Condiciones de Vida	Anual	Ministerio de Trabajo, Fomento de Empleo y Seguridad Social
Distribución porcentual de la población ocupada por sector, cada sexo (los sectores aquí se refieren a Agricultura; Industria; Servicios)	No	Sí	No	Sí	No	Encuesta de Población Activa	Anual	Ministerio de Trabajo, Fomento de Empleo y Seguridad Social
8.7.1 Proporción y número de niños de 5 a 17 años que trabajan, por sexo y edad	Sí	Sí	No	Sí	No	Encuesta Continua de Condiciones de Vida	Anual	Ministerio de Trabajo, Fomento de Empleo y Seguridad Social
Porcentaje de la población de 15 y más años que ha obtenido préstamos de una entidad financiera (empresa y microcrédito), desagregado por sexo.	No	Sí	No	Sí	No	Registros administrativos	Anual	BEAC
Proporción de empleados que trabajan a tiempo parcial, por sexo	No	No	No	Sí	No	Encuesta de Población Activa	Anual	Ministerio de Trabajo, Fomento de Empleo y Seguridad Social
Proporción de hogares con acceso a los medios de comunicación (radio, televisión, Internet), por sexo del jefe de hogar	No	No	No	Sí	No	Encuesta Continua de Condiciones de Vida	Anual	Ministerio de Transportes, Correos y Telecomunicaciones
Brecha salarial entre género para los empleados, por profesión y sector, edad y personas con discapacidad	No	Sí	No	Sí	No	Encuesta de Población Activa	Anual	Ministerio de Trabajo, Fomento de Empleo y Seguridad Social
Creación líquida de empleos formales por sexo	No	No	No	No	No	Encuesta de Población Activa	Anual	Ministerio de Trabajo, Fomento de Empleo y Seguridad Social
5.b.1 Proporción de la población que posee un teléfono celular, por sexo	Sí	Sí	No	No	No	Encuesta Continua de Condiciones de Vida	Anual	Ministerio de Transportes, Correos y Telecomunicaciones
Proporción de adultos (15 años o más) con una cuenta en un banco u otra institución financiera o con un proveedor de servicios de dinero móvil, por sexo	Sí	No	No	Sí	No	Registros administrativos	Anual	BEAC

Indicador	ODS	AG2063	AG2035	GMSGI	UNIC EF	Operación Estadística	Periodicidad	Responsable
Proporción de la población activa con cobertura de seguro social por sexo	No	No	No	No	No	Registros administrativos	Anual	Ministerio de Trabajo, Fomento de Empleo y Seguridad Social
Proporción de la población que tiene acceso conveniente al transporte público, desglosada por grupo de edad, sexo y personas con discapacidad	No	No	No	Sí	No	Encuesta de hogares	Quinquenal	Ministerio de Transportes, Correos y Telecomunicaciones
Número de víctimas de homicidios dolosos por cada 100.000 habitantes, por grupo de edad y sexo	No	No	No	No	No	Registros administrativos	Anual	Ministerio de Justicia, Culto e Instituciones Penitenciarias
Porcentaje de la población sometida a violencia física, psicológica o sexual en los últimos 12 meses	No	Sí	No	No	No	Encuesta específica sobre violencia	Anual	Ministerio de Asuntos Sociales e Igualdad de Género
Porcentaje de las víctimas de violencia en los 12 meses anteriores que notificaron su victimización a las autoridades competentes u otros mecanismos de resolución de conflictos reconocidos oficialmente (también denominada tasa de denuncias de delitos)	No	Sí	No	No	No	Encuesta específica sobre violencia	Anual	Ministerio de Transportes, Correos y Telecomunicaciones
Porcentaje de niños menores de 5 años cuyo nacimiento se ha registrado ante una autoridad civil, desglosado por edad	No	No	No	No	No	Registros administrativos	Anual	Ministerio de Justicia, Culto e Instituciones Penitenciarias
Tasa de alfabetización de las personas (15-24 años), por sexo	No	Sí	No	No	No	Encuesta Específica sobre educación	Anual	Ministerio de Educación, Enseñanza Universitaria y Deporte
Porcentaje de escuelas totalmente equipadas	No	Sí	Sí	No	No	Encuesta Específica sobre educación	Anual	Ministerio de Educación, Enseñanza Universitaria y Deporte
Porcentaje de niños de edad preescolar que asisten a las escuelas preescolares por sexo	Sí	Sí	Sí	No	No	Encuesta Específica sobre educación	Anual	Ministerio de Educación, Enseñanza Universitaria y Deporte
Tasa neta ajustada de escolarización en la enseñanza primaria, por sexo	Sí	Sí	Sí	No	No	Encuesta Específica sobre educación	Anual	Ministerio de Educación, Enseñanza Universitaria y Deporte
Tasa neta de escolarización ajustada al primer grado de educación primaria, por sexo	No	No	No	Sí	No	Encuesta Específica sobre educación	Anual	Ministerio de Educación, Enseñanza Universitaria y Deporte
Tasa de alfabetización de jóvenes (15-24 años) por sexo y de adultos	Sí	Sí	Sí	No	No	Encuesta Específica sobre educación	Anual	Ministerio de Educación, Enseñanza Universitaria y Deporte
Tasa bruta de escolarización en la enseñanza secundaria, por sexo, ratios de paridad	Sí	Sí	Sí	Sí	No	Encuesta Específica sobre educación	Anual	Ministerio de Educación, Enseñanza Universitaria y Deporte
Tasa bruta de escolarización en la enseñanza superior, por sexo, tasa de paridad	Sí	Sí	Sí	No	No	Encuesta Específica sobre educación	Anual	Ministerio de Educación, Enseñanza Universitaria y Deporte
Tasa de finalización de las enseñanzas primaria, secundaria inferior y superior por sexo	No	Sí	Sí	Sí	No	Encuesta Específica sobre educación	Anual	Ministerio de Educación, Enseñanza Universitaria y Deporte
Tasa de transición efectiva de la educación primaria a la secundaria (programas generales), por sexo	No	No	No	Sí	No	Censo Educativo	Anual	Ministerio de Educación, Enseñanza Universitaria y Deporte
Nivel de escolarización de la población de 25 años y + por sexo	No	Sí	No	Sí	No	Encuesta Específica sobre educación	Anual	Ministerio de Educación, Enseñanza Universitaria y Deporte
4.c.1 Porcentaje de maestros en las escuelas con formación docente	No	No	No	No	No	Encuesta Específica sobre educación	Anual	Ministerio de Educación, Enseñanza Universitaria y Deporte
Porcentaje de niños/jóvenes en los grados 2/3; al final de la enseñanza primaria; y al final de la enseñanza secundaria inferior, que han alcanzado al menos un nivel mínimo de competencia en: i) lectura y ii) matemáticas.	Sí	Sí	No	No	No	Encuesta Específica sobre educación	Anual	Ministerio de Educación, Enseñanza Universitaria y Deporte

Indicador	ODS	AG2063	AG2035	GMSGI	UNIC EF	Operación Estadística	Periodicidad	Responsable
4.2.1 Porcentaje de niños menores de 5 años cuyo desarrollo se encuentra bien encauzado en cuanto a la salud, el aprendizaje y el bienestar psicosocial. Desglose: por sexo, ubicación, recursos económicos (y otras características, donde se disponga de datos)	Sí	Sí	No	No	No	Encuesta Demográfica y de Salud	Quinquenal	Ministerio de Sanidad y Bienestar Social
4.3.1 Tasa de participación en la enseñanza organizada (un año antes de la edad oficial de ingreso en la enseñanza primaria)	Sí	Sí	No	No	No	Encuesta Específica sobre educación	Anual	Ministerio de Educación, Enseñanza Universitaria y Deporte
Tasa de participación de los jóvenes y adultos en la enseñanza académica y no académica, y en la capacitación en los últimos 12 meses	Sí	Sí	No	No	No	Encuesta Específica sobre educación	Anual	Ministerio de Educación, Enseñanza Universitaria y Deporte
4.4.1 Porcentaje de jóvenes y adultos con conocimientos de tecnología de la información y las comunicaciones (TIC) por tipo de conocimiento técnico	Sí	Sí	No	No	No	Encuesta Específica sobre educación	Anual	Ministerio de Transportes, Correos y Telecomunicaciones
Tasa de matrícula neta ajustada en educación primaria, por sexo	No	Sí	No	No	No	Encuesta Específica sobre educación	Anual	Ministerio de Educación, Enseñanza Universitaria y Deporte
4.a.1 Proporción de escuelas con acceso a: a) electricidad; b) Internet con fines pedagógicos; c) computadoras con fines pedagógicos; d) infraestructura y materiales adaptados a los estudiantes con discapacidad; e) instalaciones de saneamiento básicas segregadas por sexo; y f) instalaciones básicas para lavarse las manos (según las definiciones de Agua, Saneamiento e Higiene para Todos (WASH)) por nivel de enseñanza (preescolar, primaria, secundaria inferior, secundaria superior)	Sí	Sí	No	No	Sí	Censo Educativo	Anual	Ministerio de Educación, Enseñanza Universitaria y Deporte
4.b.1 Volumen de la asistencia oficial para el desarrollo destinada a becas, desglosado por sector y tipo de estudio	Sí	Sí	No	No	No	Registros Administrativos	Anual	Ministerio de Educación, Enseñanza Universitaria y Deporte
Porcentaje de maestros en la enseñanza que han recibido al menos el mínimo de formación docente organizada (por ejemplo, formación pedagógica); requisitos de práctica previa a la docencia o durante su ejercicio para la enseñanza a un nivel dado en un país determinado. Desglose: por sexo (y otras características, donde se disponga de datos)	Sí	Sí	No	No	No	Censo Educativo	Anual	Ministerio de Educación, Enseñanza Universitaria y Deporte
Índice de paridad de género de las tasas brutas de matrícula en educación primaria, secundaria y terciaria	No	Sí	No	Sí	No	Registros Administrativos	Anual	Ministerio de Educación, Enseñanza Universitaria y Deporte
Proporción de mujeres licenciadas en ciencias, tecnología, ingeniería y matemáticas a nivel terciario	No	Sí	No	Sí	No	Registros Administrativos	Anual	Ministerio de Educación, Enseñanza Universitaria y Deporte
Proporción de mujeres entre profesores de educación terciaria	No	No	No	Sí	No	Registros Administrativos	Anual	Ministerio de Educación, Enseñanza Universitaria y Deporte
Número de alumnos por aula de clase	No	Sí	No	No	No	Registros Administrativos	Anual	Ministerio de Educación, Enseñanza Universitaria y Deporte
Número de alumnos por maestro	No	No	No	No	No	Registros Administrativos	Anual	Ministerio de Educación, Enseñanza Universitaria y Deporte
Proporción de mujeres en edad reproductiva (de 15 a 49 años) que satisfacen sus necesidades de planificación familiar con métodos modernos	No	No	No	No	No	Encuesta Demográfica y de Salud	Quinquenal	Ministerio de Sanidad y Bienestar Social
Cobertura de atención prenatal	No	No	No	No	No	Encuesta Demográfica y de Salud	Quinquenal	Ministerio de Sanidad y Bienestar Social

Indicador	ODS	AG2063	AG2035	GMSGI	UNIC EF	Operación Estadística	Periodicidad	Responsable
3.1.2 Proporción de partos atendidos por personal sanitario calificado	No	Sí	No	No	No	Encuesta Demográfica y de Salud	Quinquenal	Ministerio de Sanidad y Bienestar Social
Proporción de adultos obesos, por sexo	No	No	No	No	No	Encuesta Demográfica y de Salud	Quinquenal	Ministerio de Sanidad y Bienestar Social
3.3.1 Número de nuevas infecciones por el VIH por cada 1.000 personas no infectados, por sexo, edad y pertenencia a un grupo de población en riesgo	Sí	Sí	No	No	No	Encuesta Demográfica y de Salud	Quinquenal	Ministerio de Sanidad y Bienestar Social
Acceso a drogas antirretrovirales, por sexo.	No	No	No	No	No	Registros Administrativos	Anual	Ministerio de Sanidad y Bienestar Social
Acceso a fármacos antirretrovirales según sexo	No	No	No	No	No	Registros Administrativos	Anual	Ministerio de Sanidad y Bienestar Social
2.2.1 Prevalencia del retraso del crecimiento (índice de talla / edad inferior a -2 desviaciones estándar de la mediana de los estándares de crecimiento infantil definidos por la OMS) en niños menores de 5 años	Sí	Sí	No	No	No	Encuesta Demográfica y de Salud	Quinquenal	Ministerio de Sanidad y Bienestar Social
2.2.2 Prevalencia de desnutrición (índice de peso / estatura mayor que +2 desviaciones estándar o menos de -2 desviaciones estándar de la mediana de los estándares de crecimiento infantil definidos por la OMS en niños menores de 5 años, por ejemplo, forma (sobrepeso y emaciación)	Sí	Sí	No	No	No	Encuesta Demográfica y de Salud	Quinquenal	Ministerio de Sanidad y Bienestar Social
3.7.2 Tasa de natalidad adolescente (10-14 y 15-19) por cada 1.000 adolescentes del mismo grupo de edad	Sí	Sí	No	Sí	No	Encuesta Demográfica y de Salud	Quinquenal	Ministerio de Sanidad y Bienestar Social
Tasa de mortalidad atribuida a enfermedades cardiovasculares, cáncer, diabetes o enfermedades respiratorias crónicas, por sexo	Sí	Sí	No	Sí	No	Registros Administrativos	Anual	Ministerio de Sanidad y Bienestar Social
Tasa de fertilidad	No	No	No	No	No	Encuesta Demográfica y de Salud	Quinquenal	Ministerio de Sanidad y Bienestar Social
Tasa de mortalidad general por sexo	No	No	No	No	No	Encuesta Demográfica y de Salud	Quinquenal	INEGE
3.1.1 Número de muertes maternas por cada 100.000 nacidos vivos / tasa de mortalidad materna	No	Sí	No	No	No	Encuesta Demográfica y de Salud	Quinquenal	Ministerio de Sanidad y Bienestar Social
3.2.2 Tasa de mortalidad de menores de 5 años (muertes por cada 1.000 nacidos vivos) por sexo	No	Sí	No	No	No	Encuesta Demográfica y de Salud	Quinquenal	Ministerio de Sanidad y Bienestar Social
Tasa de mortalidad neonatal (muertes por cada 1.000 nacidos vivos).	No	Sí	No	No	No	Encuesta Demográfica y de Salud	Quinquenal	Ministerio de Sanidad y Bienestar Social

Indicador	ODS	AG2063	AG2035	GMSGI	UNIC EF	Operación Estadística	Periodicidad	Responsable
Número de médicos por 100.000 habitantes	No	No	No	No	No	Registros Administrativos	Anual	Ministerio de Sanidad y Bienestar Social
Prevalencia estandarizada por edad del consumo actual de tabaco entre personas de 15 años o más, por sexo	Sí	Sí	No	Sí	No	Encuesta Demográfica y de Salud	Quinquenal	Ministerio de Asuntos Sociales e Igualdad de Género
Proporción de mujeres y niñas de 15 años de edad o más que han sufrido en los 12 últimos meses violencia física, sexual o psicológica infligida por un compañero íntimo actual o anterior, por la forma de violencia y por grupo de edad	No	Sí	No	Sí	No	Encuesta Demográfica y de Salud	Quinquenal	Ministerio de Asuntos Sociales e Igualdad de Género
5.5.1 Proporción de escaños ocupados por mujeres en a) parlamentos nacionales y b) administraciones locales	Sí	Sí	No	Sí	No	Registros Administrativos	Anual	Ministerio del Interior y Corporaciones Locales
5.5.2 Proporción de mujeres en puestos ministeriales gubernamentales	Sí	Sí	No	Sí	No	Registros Administrativos	Anual	Ministerio del Interior y Corporaciones Locales
4.2 Proporción de la población adulta total, por sexo y tipo de ocupación, que tiene derechos de tenencia seguros y que: a) tiene documentos legalmente autenticados; b) considera seguros sus derechos a la tierra	Sí	Sí	No	Sí	No	Encuesta de Hogares	Quinquenal	INEGE
Proporción de mujeres de 15 a 49 años de edad que toman sus propias decisiones informadas con respecto a las relaciones sexuales, el uso de anticonceptivos y la atención de la salud reproductiva	No	No	No	No	No	Encuesta Demográfica y de Salud	Quinquenal	Ministerio de Asuntos Sociales e Igualdad de Género
5.2.2 Proporción de mujeres y niñas de 15 años o más víctimas de violencia sexual infligida en los últimos 12 meses por alguien que no sea su pareja íntima, por edad y ubicación	Sí	Sí	No	Sí	No	Encuesta Demográfica y de Salud	Quinquenal	Ministerio de Asuntos Sociales e Igualdad de Género
Proporción de mujeres en puestos directivos (Directores)	Sí	Sí	No	Sí	No	Registros Administrativos	Anual	Ministerio del Interior y Corporaciones Locales
Proporción de mujeres entre los agentes de policía	No	Sí	No	Sí	No	Registros Administrativos	Anual	Ministerio del Interior y Corporaciones Locales
Proporción de mujeres entre los jueces	No	Sí	No	Sí	No	Registros Administrativos	Anual	Ministerio del Interior y Corporaciones Locales
Muertes causadas por conflictos por cada 100.000 habitantes (desglosadas por grupo de edad, sexo y causa)	No	Sí	No	No	No	Registros Administrativos	Anual	Ministerio de Justicia, Culto e Instituciones Penitenciarias
5.3.1 Proporción de mujeres de 20 a 24 años que estaban casadas o en una relación antes de los 15 o 18 años	Sí	No	No	Sí	No	Encuesta Demográfica y de Salud	Quinquenal	Ministerio de Asuntos Sociales e Igualdad de Género
5.1.1 Presencia o ausencia de un marco legal para promover, hacer cumplir y monitorear la aplicación de los principios de igualdad de género y no discriminación por razón de sexo	Sí	Sí	No	Sí	No	Registros Administrativos	Vigencia	Ministerio de Asuntos Sociales e Igualdad de Género
Proporción de mujeres de entre 20 y 24 años que estaban casadas o mantenían una unión estable antes de cumplir los 15 años y antes de cumplir los 18 años	Sí	No	No	No	No	Encuesta Demográfica y de Salud	Quinquenal	Ministerio de Asuntos Sociales e Igualdad de Género
Proporción de niñas y mujeres de entre 15 y 49 años que han sufrido mutilación o ablación genital femenina, desglosada por edad	Sí	No	No	No	No	Encuesta Demográfica y de Salud	Quinquenal	Ministerio de Asuntos Sociales e Igualdad de Género

Indicador	ODS	AG2063	AG2035	GMSGI	UNIC EF	Operación Estadística	Periodicidad	Responsable
Proporción de mujeres y hombres jóvenes de 18 a 29 años de edad que habían sufrido violencia sexual antes de cumplir los 18 años	Sí	Sí	No	No	No	Encuesta Demográfica y de Salud	Quinquenal	Ministerio de Asuntos Sociales e Igualdad de Género
Proporción de la población que se siente satisfecha con su última experiencia de los servicios públicos	No	No	No	No	No	Encuesta específica de opinión	Anual	Ministerio de la Función Pública
Incidencia de la tuberculosis por cada 1.000 personas al año	No	Sí	Sí	No	No	Encuesta Demográfica y de Salud	Quinquenal	Ministerio de Sanidad y Bienestar Social
Casos incidentes de malaria por cada 1.000 personas al año	No	Sí	Sí	No	No	Encuesta Demográfica y de Salud	Quinquenal	Ministerio de Sanidad y Bienestar Social
Número de nuevas infecciones de la hepatitis B por cada 100.000 habitantes en un año determinado	No	Sí	Sí	No	No	Encuesta Demográfica y de Salud	Quinquenal	Ministerio de Sanidad y Bienestar Social
Número de personas que requieren intervenciones contra enfermedades tropicales desatendidas	No	Sí	Sí	No	No	Encuesta Demográfica y de Salud	Quinquenal	Ministerio de Sanidad y Bienestar Social
Tasa de mortalidad por suicidio por 100.000 habitantes	No	No	Sí	No	No	Encuesta Demográfica y de Salud	Quinquenal	Ministerio de Sanidad y Bienestar Social
Porcentaje de niños de 1 a 17 años que sufrieron algún castigo físico o agresión psicológica por los cuidadores en el mes anterior	No	No	Sí	No	No	Encuesta Demográfica y de Salud	Quinquenal	Ministerio de Sanidad y Bienestar Social
Proporciones de posiciones (por grupo de edad, sexo, personas con discapacidad y grupos de población) en las instituciones públicas (asambleas legislativas nacionales y locales, administración pública, poder judicial), en comparación con las distribuciones nacionales	No	No	Sí	No	No	Registros Administrativos	Anual	INEGE
Porcentaje de jóvenes (15 a 24 años) que no estudian, no tienen empleo ni reciben capacitación	No	Sí	Sí	No	No	Encuesta de Población Activa	Anual	Ministerio de Trabajo, Fomento de Empleo y Seguridad Social
Tasas de frecuencia de lesiones ocupacionales mortales y no mortales, por sexo y situación migratoria	No	Sí	Sí	No	No	Registros administrativos	Anual	Ministerio de Trabajo, Fomento de Empleo y Seguridad Social
Proporción de la población rural que vive a menos de 2 km de una carretera transitable todo el año	No	Sí	Sí	No	No	Encuesta Nacional de Hogares	Quinquenal	Ministerio de Obras Públicas, Viviendas y Urbanismo
Porcentaje de la población abarcado por una red móvil, desglosado por tecnología	No	No	Sí	No	No	Encuesta específica	Anual	Ministerio de Transportes, Correos y Telecomunicaciones
1.4.1 Proporción de la población que vive en hogares con acceso a los servicios básicos	Sí	Sí	No	No	No	Encuesta Continua de Condiciones de Vida	Anual	INEGE
1.5.2 Pérdidas económicas directas atribuidas a los desastres en relación con el producto interno bruto (PIB) nacional	Sí	Sí	No	No	No	Censo Específico sobre los desastres	Anual	Ministerio del Interior y Corporaciones Locales
1.5.3 Existencia de una estrategia Nacional multisectorial para la reducción del riesgo de desastres adoptada y aplicada que este en consonancia con el Marco de Sendai para la Reducción del Riesgo de Desastres	Sí	Sí	No	No	No	Registros Administrativos	Vigencia	Ministerio del Interior y Corporaciones Locales

Indicador	ODS	AG2063	AG2035	GMSGI	UNIC EF	Operación Estadística	Periodicidad	Responsable
1.5.4 Proporción de gobiernos locales que adoptan y aplican estrategias locales de reducción del riesgo de desastres en consonancia con la estrategia nacional multisectorial de reducción del riesgo de desastres	Sí	Sí	No	No	No	Registros Administrativos	Vigencia	Ministerio del Interior y Corporaciones Locales
1.a.1 Proporción de los recursos generados a nivel interno que el Gobierno asigna directamente a programas de reducción de la pobreza	Sí	Sí	No	No	No	Registros Administrativos	Anual	Ministerio de Hacienda, Economía y Planificación
1.a.2 Proporción del gasto público total que se dedica a servicios esenciales (educación, salud y protección social)	Sí	Sí	No	No	No	Registros Administrativos	Anual	Ministerio de Hacienda, Economía y Planificación
1.a.3 Suma del total de las subvenciones y asignaciones no generadoras de deuda dedicadas directamente a programas de reducción de la pobreza en proporción al PIB	Sí	Sí	No	No	No	Registros Administrativos	Anual	Ministerio de Hacienda, Economía y Planificación
1.b.1 Proporción de los gastos públicos que benefician a las capas más vulnerables desglosado por grupos por sexo y edad	Sí	Sí	No	No	No	Registros Administrativos	Anual	Ministerio de Hacienda, Economía y Planificación
2.1.2 Prevalencia de la inseguridad alimentaria moderada o grave entre la población, según la escala de experiencia de inseguridad alimentaria	Sí	Sí	No	No	No	Encuesta Específica sobre la Seguridad Alimentaria	Anual	Ministerio de Agricultura, Ganadería, Bosques y Medio ambiente
4.5.1 Índices de paridad (entre mujeres y hombres, zonas rurales y urbanas, quintiles de riqueza superior e inferior y grupos como los discapacitados, los pueblos indígenas y los afectados por los conflictos, a medida que se disponga de datos) para todos los indicadores educativos de esta lista que puedan desglosarse	Sí	Sí	No	No	No	Encuesta Nacional de Hogares	Quinquenal	Ministerio de Educación, Enseñanza Universitaria y Deporte
4.6.1 Proporción de la población en un grupo de edad determinado que ha alcanzado al menos un nivel fijo de competencia funcional en a) alfabetización y b) nociones elementales de aritmética, desglosada por (introducir en sociales)	Sí	Sí	No	No	No	Encuesta de hogares	Anual	Ministerio de Educación, Enseñanza Universitaria y Deporte
4.7.1 Grado en que i) la educación para la ciudadanía mundial y ii) la educación para el desarrollo sostenible, incluyendo igualdad de género y derechos humanos, se incorporan en (a) las políticas nacionales de educación (b) los planes de estudio (c) la formación de los docentes y (d) las evaluaciones de estudiantes	Sí	Sí	No	No	No	Registros Administrativos	Bienal	Ministerio de Educación, Enseñanza Universitaria y Deporte
Porcentaje de la población con servicios de suministro de agua potable gestionados de manera segura	No	Sí	Sí	No	No	Encuesta de hogares	Quinquenal	Ministerio de Obras Públicas, Viviendas y Urbanismo
Porcentaje de la población con servicios de saneamiento gestionados de manera segura	No	No	No	No	No	Encuesta de hogares	Quinquenal	Ministerio de Obras Públicas, Viviendas y Urbanismo
Porcentaje de aguas residuales tratadas de manera segura	No	Sí	No	No	No	Registros Administrativos	Anual	Ministerio del Interior y Corporaciones Locales
Proporción de la población activa con cobertura de seguro social	No	Sí	No	No	No	Encuesta de Población Activa	Anual	Ministerio de Trabajo, Fomento de Empleo y Seguridad Social
Tasas de crecimiento de los gastos o ingresos de los hogares per cápita entre el 40% más pobre de la población y la población total	No	Sí	No	No	No	Encuesta Nacional de Hogares	Quinquenal	INEGE
índice de Precios de Consumo	No	Sí	Sí	No	No	Encuesta Continua de Precios	Mensual	INEGE
Proporción de la población urbana que vive en barrios marginales, asentamientos informales o viviendas inadecuadas	Sí	Sí	No	No	No	Encuesta Nacional de Hogares	Quinquenal	Ministerio de Obras Públicas, Viviendas y Urbanismo

Indicador	ODS	AG2063	AG2035	GMSGI	UNIC EF	Operación Estadística	Periodicidad	Responsable
Proporción de la población urbana que vive en barrios marginales, asentamientos informales o viviendas inadecuadas	Sí	Sí	No	No	No	Encuesta Nacional de Hogares	Quinquenal	Ministerio de Obras Públicas, Viviendas y Urbanismo
Proporción de nacimientos nacionales registrados	Sí	No	No	No	No	Registros Administrativos	Anual	Ministerio de Justicia, Culto e Instituciones Penitenciarias
Tasa de mortalidad materna	Sí	Sí	Sí	No	No	Encuesta Demográfica y de Salud	Quinquenal	Ministerio de Sanidad y Bienestar Social
Tasa de mortalidad de niños menores de 5 años	Sí	Sí	No	No	No	Encuesta Demográfica y de Salud	Quinquenal	Ministerio de Sanidad y Bienestar Social
Proporción de mujeres en edad de procrear (entre 15 y 49 años) que cubren sus necesidades de planificación familiar con métodos modernos	Sí	Sí	No	No	No	Censo General de Población y Viviendas	Decenal	Ministerio de Sanidad y Bienestar Social
Tasa de fecundidad de las adolescentes (entre 10 y 14 años y entre 15 y 19 años) por cada 1.000 mujeres de ese grupo de edad	Sí	Sí	No	No	No	Encuesta Demográfica y de Salud	Quinquenal	Ministerio de Sanidad y Bienestar Social
Proporción de la población que tiene acceso a la electricidad	Sí	Sí	No	No	No	Encuesta Nacional de Hogares	Quinquenal	Ministerio de Industria y Energía
Proporción de la población cuya fuente primaria de energía son los combustibles y tecnologías limpias	Sí	No	No	No	No	Encuesta Nacional de Hogares	Quinquenal	Ministerio de Industria y Energía
Proporción de personas que no tienen miedo de caminar solas cerca de donde viven	Sí	Sí	No	No	No	Encuesta Específica	Anual	Ministerio de Seguridad Nacional
Pérdidas económicas directas en relación con el PIB nacional, daños en la infraestructura esencial y número de interrupciones de los servicios básicos atribuidos a desastres	Sí	No	No	No	No	Registros administrativos	Anual	Ministerio de Hacienda, Economía y Planificación
Apoyo especializado recibido por el país por tipo (financiero, tecnológico y de creación de capacidad), para los mecanismos de desarrollo de la capacidad de planificación y gestión eficaces en relación con el cambio climático, incluidos los centrados en las mujeres, los jóvenes y las comunidades locales y marginadas	Sí	No	No	No	No	Registros administrativos	Anual	Ministerio de Hacienda, Economía y Planificación
Proporción de la producción de la pesca sostenible en relación al PIB nacional	Sí	Sí	No	No	No	Registros administrativos	Anual	Ministerio de Pesca y Recursos Hídricos
Proporción del gasto destinado para la prevención o el control de las especies exóticas invasoras conforme a un marco legal nacional desglosado por fuentes de financiación (nacional, externa)	Sí	No	No	No	No	Registros administrativos	Anual	Ministerio de Agricultura, Ganadería, Bosques y Medio ambiente
Valor en dólar de la asistencia financiera y técnica (incluso mediante la cooperación Norte-Sur, Sur-Sur y triangular) recibida por el país, desglosado por tipo de cooperación y organismo	Sí	No	No	No	No	Registros administrativos	Anual	Ministerio de Hacienda, Economía y Planificación
Aranceles anuales nacional en dólares	Sí	Sí	No	No	No	Registros administrativos	Anual	Ministerio de Hacienda, Economía y Planificación
Volumen de exportaciones nacionales en dólar americano	Sí	Sí	No	No	No	Registros administrativos	Anual	Ministerio de Hacienda, Economía y Planificación

Indicador	ODS	AG2063	AG2035	GMSGI	UNIC EF	Operación Estadística	Periodicidad	Responsable
Valor de aranceles que se enfrenta el país por tipo	Sí	Sí	No	No	No	Registros administrativos	Anual	Ministerio de Hacienda, Economía y Planificación
Tablero macroeconómico nacional	Sí	Sí	No	No	No	Registros administrativos	Anual	INEGE
Total de fondos en dólares americanos destinados para el fortalecimiento de la capacidad estadística nacional, desglosado por fuente de financiación	Sí	Sí	No	No	No	Registros administrativos	Anual	INEGE
Volumen de producción por unidad de trabajo según el tamaño de la explotación agropecuaria/pastoral/silvícola	Sí	Sí	No	No	No	Censo agrícola	Decenal	Ministerio de Agricultura, Ganadería, Bosques y Medio ambiente
Ingresos medios de los productores nacionales de alimentos en pequeña escala, desglosados por sexo y zona (Urbana, Rural)	Sí	Sí	No	No	No	Encuesta Nacional de Hogares	Quinquenal	INEGE
Porcentaje del gasto público destinado al sector agropecuario con respecto al gasto total	Sí	Sí	No	No	No	Registros administrativos	Anual	Ministerio de Hacienda, Economía y Planificación
Proporción de ayudas externas recibidas para el desarrollo agropecuario nacional con respecto al total de ayudas recibidas	Sí	Sí	No	No	No	Encuesta simplificada	Anual	Ministerio de Hacienda, Economía y Planificación
Proporción de la financiación total dirigido a la investigación y el desarrollo de energías limpias y la producción de energía renovable, incluidos los sistemas híbridos desglosado por fuente de financiación (interna, externa)	Sí	No	No	No	No	Registros administrativos	Anual	Ministerio de Industria y Energía
Proporción del gasto de inversión (nacional y extranjera) con respecto al PIB destinado al desarrollo del sector energético	Sí	Sí	No	No	No	Registros administrativos	Anual	Ministerio de Hacienda, Economía y Planificación
Tasas de crecimiento de los gastos o ingresos de los hogares per cápita entre el 40% más pobre de la población y la población total	Sí	Sí	No	No	No	Encuesta Nacional de Hogares	Quinquenal	INEGE
Proporción de los recursos generados a nivel interno que el gobierno asigna directamente a programas de reducción de la pobreza	Sí	Sí	No	No	No	Registros administrativos	Anual	Ministerio de Hacienda, Economía y Planificación
Proporción del gasto público total que se dedica a servicios esenciales (educación, salud y protección social)	Sí	Sí	No	No	No	Registros administrativos	Anual	Ministerio de Hacienda, Economía y Planificación
Suma del total de las subvenciones y asignaciones no generadoras de deuda dedicadas directamente a programas de reducción de la pobreza en proporción al PIB	Sí	Sí	No	No	No	Registros administrativos	Anual	Ministerio de Hacienda, Economía y Planificación
Total de gastos (públicos y privados) per cápita destinados a la preservación, protección y conservación de todo el patrimonio cultural y natural, desglosado por tipo de patrimonio (cultural, natural, mixto y reconocido por el Centro del Patrimonio Mundial), nivel de gobierno (nacional, regional y local o municipal), tipo de gastos (gastos de funcionamiento o inversiones) y tipo de financiación privada (donaciones en especie, financiación procedente del sector privado sin fines de lucro y patrocinio)	Sí	Sí	No	No	No	Registros administrativos	Anual	Ministerio de Cultura, Turismo y Promoción Artesanal
Huella material en términos absolutos, huella material per cápita y huella material por PIB	Sí	No	No	No	No	Registros administrativos	Anual	Ministerio de Agricultura, Ganadería, Bosques y Medio ambiente
Consumo material interno en términos absolutos, consumo material interno per cápita y consumo material interno por PIB	Sí	No	No	No	No	Registros administrativos	Anual	Ministerio de Agricultura, Ganadería, Bosques y Medio ambiente

Indicador	ODS	AG2063	AG2035	GMSGI	UNIC EF	Operación Estadística	Periodicidad	Responsable
a) Índice de pérdidas de alimentos y b) índice de desperdicio de alimentos	Sí	No	No	No	No	Encuesta específica	Trimestral	Ministerio de Agricultura, Ganadería, Bosques y Medio ambiente
Cuantía de los subsidios a los combustibles fósiles por unidad de PIB (producción y consumo) y en proporción al total de los gastos nacionales en combustibles fósiles	Sí	No	No	No	No	Registros administrativos	Anuales	Ministerio de Hacienda, Economía y Planificación
Suma anual en dólares de los Estados Unidos, movilizada entre 2020 y 2025 como parte del compromiso de llegar a 100.000 millones de dólares	Sí	No	No	No	No	Registros administrativos	Anuales	Ministerio de Hacienda, Economía y Planificación
Proporción del presupuesto total de investigación asignada a la investigación en el campo de la tecnología marina	Sí	Sí	No	No	No	Registros administrativos	Anuales	Ministerio de Hacienda, Economía y Planificación
Asistencia oficial para el desarrollo y gasto público destinados a la conservación y el uso sostenible de la biodiversidad y los ecosistemas	Sí	Sí	No	No	No	Registros administrativos	Anuales	Ministerio de Agricultura, Ganadería, Bosques y Medio ambiente
Total de ingresos del gobierno en proporción al PIB, desglosado por fuente	Sí	Sí	No	No	No	Registros administrativos	Anuales	Ministerio de Hacienda, Economía y Planificación
Proporción del presupuesto nacional financiado por impuestos internos	Sí	Sí	No	No	No	Registros administrativos	Anuales	Ministerio de Hacienda, Economía y Planificación
Suma en dólares de los Estados Unidos prometida a las: a) alianzas público-privadas y b) alianzas con la sociedad civil	Sí	Sí	No	No	No	Registros administrativos	Anuales	Ministerio de Hacienda, Economía y Planificación
Número de recursos genéticos vegetales y animales para la alimentación y la agricultura en instalaciones de conservación a medio y largo plazo	Sí	Sí	No	No	No	Registros administrativos	Anuales	Ministerio de Agricultura, Ganadería, Bosques y Medio ambiente
Subsidios a la exportación de productos agropecuarios	Sí	Sí	No	No	No	Registros administrativos	Anuales	Ministerio de Hacienda, Economía y Planificación
Indicador de anomalías en los precios (de los alimentos)	Sí	Sí	No	No	No	Encuesta específica	Trimestral	INEGE
Intensidad energética medida en función de la energía primaria y el PIB	Sí	Sí	No	No	No	Registros administrativos	Anuales	Ministerio de Industria y Energía
Tasa de crecimiento anual del PIB real per cápita	Sí	Sí	No	No	No	Registros administrativos	Anuales	INEGE
Tasa de crecimiento anual del PIB real por persona empleada	Sí	Sí	No	No	No	Registros administrativos	Anuales	INEGE
Ingreso medio por hora de empleadas y empleados, desglosado por ocupación, edad y personas con discapacidad	Sí	Sí	No	No	No	Encuesta de Población Activa	Anuales	Ministerio de Trabajo, Fomento de Empleo y Seguridad Social
Proporción directa del turismo en el PIB (como porcentaje del PIB total y en la tasa de crecimiento);	Sí	Sí	No	No	No	Registros administrativos	Anuales	INEGE
Compromisos y desembolsos en relación con la iniciativa ayuda para el Comercio	Sí	Sí	No	No	No	Registros administrativos	Anuales	Ministerio de Comercio, Promoción de Pequeñas y Medianas Empresas
Volumen de transporte de pasajeros y carga, desglosado por medio de transporte	Sí	No	No	No	No	Registros administrativos	Anuales	Ministerio de Transportes, Correos y Telecomunicaciones

Indicador	ODS	AG2063	AG2035	GMSGI	UNIC EF	Operación Estadística	Periodicidad	Responsable
Valor añadido del sector manufacturero en proporción al PIB y per cápita	Sí	Sí	No	No	No	Registros administrativos	Anual	INEGE
Empleo del sector manufacturero en proporción al empleo total	Sí	Sí	No	No	No	Encuesta de Población Activa	Anual	Ministerio de Trabajo, Fomento de Empleo y Seguridad Social
Proporción del valor añadido total del sector industrial correspondiente a las pequeñas industrias	Sí	Sí	No	No	No	Registros administrativos	Anual	INEGE
Proporción del valor añadido por la industria de tecnología mediana y alta en el valor añadido total	Sí	No	No	No	No	Registros administrativos	Anual	INEGE
Proporción del PIB generada por el trabajo, que comprende los salarios y las transferencias de protección social	Sí	Sí	No	No	No	Registros administrativos	Anual	INEGE
Costo de la contratación sufragado por el empleado en proporción a los ingresos mensuales percibidos en el país de destino	Sí	Sí	No	No	No	Registros administrativos	Anual	Ministerio de Trabajo, Fomento de Empleo y Seguridad Social
Proporción de líneas arancelarias que se aplican a las importaciones de los países menos adelantados y los países en desarrollo con arancel cero	Sí	Sí	No	No	No	Registros administrativos	Anual	Ministerio de Hacienda, Economía y Planificación
Costo de las remesas en proporción a las sumas remitidas	Sí	No	No	No	No	Registros administrativos	Anual	BEAC
Valor total de las corrientes financieras ilícitas de entrada y salida (en dólares corrientes de los Estados Unidos)	Sí	No	No	No	No	Registros admirativos/Es importante determinar el nivel de proporción del gasto sanitario estimado como grande	Anual	Ministerio de Hacienda, Economía y Planificación
Gastos primarios del gobierno como porcentaje del presupuesto aprobado original, desglosados por sector (o por códigos presupuestarios o elementos similares)	Sí	No	No	No	No	Registros administrativos	Anual	Ministerio de Hacienda, Economía y Planificación
Proporción del empleo informal en el empleo no agrícola, por sexo	No	No	Sí	No	No	Encuesta de Población Activa	Anual	Ministerio de Trabajo, Fomento de Empleo y Seguridad Social
Consumo de materiales domésticos, per cápita y por PIB	No	No	Sí	No	No	Encuesta Nacional de Hogares	Quinquenal	INEGE
Proporción directa del turismo en el PIB (como porcentaje del PIB total y en la tasa de crecimiento);	No	Sí	Sí	No	No	Registros administrativos	Anual	INEGE
Número de empleos en las industrias del turismo (como porcentaje del número total de puestos de trabajo y la tasa de crecimiento del empleo, por sexo)	No	Sí	Sí	No	No	Registros administrativos	Anual	Ministerio de Turismo y Cultura
Número de sucursales de bancos comerciales y cajeros automáticos por cada 100.000 adultos	No	No	Sí	No	No	Registros Administrativos	Anual	BEAC
Gasto total de fondos públicos en programas de protección social y de empleo como porcentaje de los presupuestos nacionales y del PIB	No	Sí	Sí	No	No	Registros administrativos	Anual	Ministerio de Hacienda, Economía y Planificación
Porcentaje correspondiente a las industrias a pequeña escala del valor agregado total del sector	No	Sí	Sí	No	No	Registros administrativos	Anual	INEGE
Porcentaje de las industrias a pequeña escala que han obtenido un préstamo o una línea de crédito	No	Sí	Sí	No	No	Registros administrativos	Anual	Ministerio de Industria y Energía

Indicador	ODS	AG2063	AG2035	GMSGI	UNIC EF	Operación Estadística	Periodicidad	Responsable
Gastos en investigación y desarrollo como porcentaje del PIB	No	Sí	Sí	No	No	Registros administrativos	Anual	Ministerio de Hacienda, Economía y Planificación
Investigadores (valor equivalente a tiempo completo) por millón de habitantes	No	Sí	Sí	No	No	Registros Administrativos	Anual	UNGE
Porcentaje del valor agregado por la industria de tecnología mediana y alta del valor agregado total	No	Sí	Sí	No	No	Registros Administrativos	Anual	Ministerio de Transportes, Correos y Telecomunicaciones
Índice de Desempeño Ambiental	Sí	No	Sí	No	No	Registros administrativos	Anual	Ministerio de Agricultura, Ganadería, Bosques y Medio ambiente
Emisiones de CO2 por unidad de valor añadido	Sí	No	Sí	No	No	Estudio Específico	Anual	Ministerio de Agricultura, Ganadería, Bosques y Medio ambiente
Emisiones CO2 per cápita	Sí	No	Sí	No	No	Registros administrativos	Anual	Ministerio de Agricultura, Ganadería, Bosques y Medio ambiente
Precipitaciones totales y por estación	Sí	No	Sí	No	No	Registros administrativos	Anual	Ministerio de Agricultura, Ganadería, Bosques y Medio ambiente
Proporción de la superficie agrícola en que se practica una agricultura productiva y sostenible.	Sí	No	No	No	No	Censo Agrícola	Decenal	Ministerio de Agricultura, Ganadería, Bosques y Medio ambiente
Proporción de la energía renovable en el consumo final total de energía	Sí	No	Sí	No	No	Estudio Específico sobre energía	Anual	Ministerio de Industria y Energía
Intensidad energética medida en función de la energía primaria y el producto interno bruto (PIB)	Sí	No	Sí	No	No	Registros administrativos	Anual	Ministerio de Industria y Energía
Inversiones en eficiencia energética como porcentaje del PIB y el importe de la inversión extranjera directa en la transferencia financiera para la infraestructura y la tecnología a los servicios de desarrollo sostenible	Sí	No	Sí	No	No	Registros administrativos	Anual	Ministerio de Hacienda, Economía y Planificación
Cociente entre la tasa de consumo de tierras y la tasa de crecimiento de la población	Sí	No	Sí	No	No	Estudio Específico	Anual	Ministerio de Agricultura, Ganadería, Bosques y Medio ambiente
Porcentaje de ciudades con una estructura de participación directa de la sociedad civil en la planificación y la gestión urbanas que opera regular y democráticamente	Sí	No	Sí	No	No	Registros administrativos	Anual	Ministerio de Interior y Corporaciones Locales
Gasto total (público y privado) per cápita dedicado a la preservación, protección y conservación de todo el patrimonio cultural y natural. por tipo de patrimonio (cultural, natural, mixto, designación del Centro del Patrimonio Mundial), nivel de gobierno (nacional, regional y local/municipal), el tipo de gastos: gastos de funcionamiento/de inversión y tipo de financiación privada (donaciones en especie, privado sector sin fines de lucro, patrocinio)	Sí	No	Sí	No	No	Registros administrativos	Anual	Ministerio de Cultura, Turismo y Promoción Artesanal
Número de muertos, desaparecidos, heridos, reubicados o evacuados debido a desastres por cada 100.000 personas	Sí	No	Sí	No	No	Registros administrativos	Anual	Ministerio de Interior y Corporaciones Locales

Indicador	ODS	AG2063	AG2035	GMSGI	UNIC EF	Operación Estadística	Periodicidad	Responsable
Porcentaje de residuos sólidos urbanos recolectados periódicamente con descarga final adecuada con respecto al total de los desechos generados por la ciudad	Sí	No	Sí	No	No	Registros administrativos	anual	Ministerio de Interior y Corporaciones Locales
Niveles medios anuales de partículas finas (por ejemplo, PM2.5 y PM10) en las ciudades (ponderados según la población)	Sí	No	Sí	No	No	Registros administrativos	anual	Ministerio de Interior y Corporaciones Locales
Proporción media de la superficie edificada de las ciudades correspondiente a espacios abiertos para el uso público de todos, desglosada por grupo de edad, sexo y personas con discapacidad	Sí	No	Sí	No	No	Registros administrativos	anual	Ministerio de Obras Públicas, Viviendas y Urbanismo
Proporción de los gobiernos locales que adoptan e implementan estrategias locales para la reducción del riesgo de desastres	Sí	No	Sí	No	No	Registros administrativos	anual	Ministerio de Interior y Corporaciones Locales
Residuos peligrosos generados per cápita, proporción de residuos peligrosos tratados y por tipo de tratamiento	Sí	No	Sí	No	No	Registros administrativos	anual	Ministerio de Interior y Corporaciones Locales
Tasa nacional de reciclado, toneladas de material reciclado	Sí	No	Sí	No	No	Registros administrativos	anual	Ministerio de Interior y Corporaciones Locales
Número de empresas que publican informes sobre sostenibilidad	Sí	No	Sí	No	No	Registros administrativos	anual	Ministerio de Agricultura, Ganadería, Bosques y Medio ambiente
Grado en el que (i) la educación para la ciudadanía global y (ii) la educación para el desarrollo sostenible (incluyendo educación sobre el cambio climático) son establecidos en (a) las políticas nacionales de educación (b) los planes de estudio (c) la formación del profesorado y (d) evaluación de los alumnos "	Sí	No	Sí	No	No	Registros administrativos	anual	Ministerio de Agricultura, Ganadería, Bosques y Medio ambiente
Número de estrategias sostenibles de turismo o políticas y planes de acción implementados, con un seguimiento acordado, y herramientas de evaluación.	Sí	No	Sí	No	No	Registros administrativos	anual	Ministerio de Cultura, Turismo y Promoción Artesanal
Índice de eutrofización Costero (ICEP) y densidad de desechos plásticos flotantes	Sí	No	Sí	No	No	Registros administrativos	anual	Ministerio de Agricultura, Ganadería, Bosques y Medio ambiente
Proporción de las zonas económicas exclusivas nacionales gestionadas utilizando enfoques basados en los ecosistemas	Sí	No	Sí	No	No	Registros administrativos	anual	Ministerio de Agricultura, Ganadería, Bosques y Medio ambiente
Acidez media del mar (pH) medida en un conjunto convenido de estaciones de muestreo representativas	Sí	No	Sí	No	No	Registros administrativos	Anual	Ministerio de Agricultura, Ganadería, Bosques y Medio ambiente
Proporción de poblaciones de peces que están dentro de niveles biológicamente sostenibles	Sí	No	Sí	No	No	Censo pesquero	Anual	Ministerio de Pesca y Recursos Hídricos
Asignación presupuestaria a la investigación en el campo de la tecnología marina como porcentaje del presupuesto total de la investigación	Sí	No	Sí	No	No	Registros administrativos	Anual	Ministerio de Pesca y Recursos Hídricos
Erosión del suelo por causas	Sí	No	No	No	No	Registros administrativos	Anual	Ministerio de Interior y Corporaciones Locales
Contaminación debido a la agricultura	No	Sí	No	No	No	Registros administrativos	Anual	Ministerio de Agricultura, Ganadería, Bosques y Medio ambiente

Indicador	ODS	AG2063	AG2035	GMSGI	UNIC EF	Operación Estadística	Periodicidad	Responsable
Cantidad desembarcada de la Pesca Industrial	No	Sí	Sí	No	No	Registros administrativos	Trimestral	Ministerio de Pesca y Recursos Hídricos
Cantidad desechada de la pesca industrial	No	Sí	No	No	No	Registros administrativos	Trimestral	Ministerio de Pesca y Recursos Hídricos
Número de sociedades de pesca industrial	No	Sí	No	No	No	Registros administrativos	Trimestral	Ministerio de Pesca y Recursos Hídricos
Pesca artesanal desembarcada	No	Sí	No	No	No	Registros administrativos	Trimestral	Ministerio de Pesca y Recursos Hídricos
Pesca artesanal desechada	No	Sí	No	No	No	Registros administrativos	Trimestral	Ministerio de Pesca y Recursos Hídricos
N.º de días de pesca	No	Sí	No	No	No	Registros administrativos	Trimestral	Ministerio de Pesca y Recursos Hídricos
Número de organizaciones de pescadores de pesca artesanal	No	Sí	No	No	No	Registros administrativos	Trimestral	Ministerio de Pesca y Recursos Hídricos
Número de pescadores por sexo que practican la pesca artesanal	No	Sí	No	No	No	Registros administrativos	Trimestral	Ministerio de Pesca y Recursos Hídricos
Cobertura de las zonas protegidas en relación con las zonas marinas	Sí	Sí	Sí	No	No	Registros administrativos	Anual	Ministerio de Pesca y Recursos Hídricos
Área utilizada para la acuicultura	No	Sí	No	No	No	Registros administrativos	Anual	Ministerio de Pesca y Recursos Hídricos
Producción de la actividad acuícola	No	Sí	No	No	No	Registros administrativos	Anual	Ministerio de Pesca y Recursos Hídricos
Superficie total de las tierras agrícolas	No	Sí	No	No	No	Censo pesquero	Anual	Ministerio de Pesca y Recursos Hídricos
Superficie total de tierra cultivada	No	Sí	No	No	No	Censo Agrícola	Decenal	Ministerio de Agricultura, Ganadería, Bosques y Medio ambiente
superficie de tierra agrícola cosechada	No	Sí	No	No	No	Encuesta agrícola	Anual	Ministerio de Agricultura, Ganadería, Bosques y Medio ambiente
rendimiento agrícola	No	Sí	No	No	No	Encuesta agrícola	Anual	Ministerio de Agricultura, Ganadería, Bosques y Medio ambiente
Número de explotaciones agrícolas	No	Sí	No	No	No	Censo agrícola	Anual	Ministerio de Agricultura, Ganadería, Bosques y Medio ambiente
Producción agrícola	No	Sí	No	No	No	Encuesta agrícola	Anual	Ministerio de Agricultura, Ganadería, Bosques y Medio ambiente

Indicador	ODS	AG2063	AG2035	GMSGI	UNIC EF	Operación Estadística	Periodicidad	Responsable
Exportación de la producción agrícola en cantidad y valor por tipo de cultivo	No	Sí	No	No	No	Registros administrativos	Anual	Ministerio de Agricultura, Ganadería, Bosques y Medio ambiente
Importación de la producción agrícola en cantidad y valor por tipo de cultivo	No	Sí	No	No	No	Registros administrativos	Anual	Ministerio de Agricultura, Ganadería, Bosques y Medio ambiente
cantidad de cultivos básicos almacenados al comienzo de la cosecha	No	Sí	No	No	No	Registros administrativos	Anual	Ministerio de Agricultura, Ganadería, Bosques y Medio ambiente
Población agrícola por sexo y grupos de edad	No	Sí	No	No	No	Censo agrícola	Decenal	Ministerio de Agricultura, Ganadería, Bosques y Medio ambiente
Número de activos agrícolas	No	Sí	No	No	No	Censo agrícola	Decenal	Ministerio de Agricultura, Ganadería, Bosques y Medio ambiente
semillas en cantidad y valor por tipo de cultivo básico	No	Sí	No	No	No	Censo agrícola	Decenal	Ministerio de Agricultura, Ganadería, Bosques y Medio ambiente
Pienso en cantidad y valor por cultivo básico	No	Sí	No	No	No	Registros administrativos	Anual	Ministerio de Agricultura, Ganadería, Bosques y Medio ambiente
Superficie cultivada, superficie cosechada, rendimiento y producción del cacao y café	No	Sí	No	No	No	Registros administrativos	Anual	Ministerio de Agricultura, Ganadería, Bosques y Medio ambiente
Precios de importación de los principales cultivos alimentarios básicos del país y el conjunto de productos determinados en la Estrategia Global para el Desarrollo de estadísticas Agrícolas y Rurales como básicos	No	Sí	No	No	No	Registros administrativos	Anual	Ministerio de Agricultura, Ganadería, Bosques y Medio ambiente
Precios de exportación de los principales cultivos alimentarios básicos del país y el conjunto de productos determinados en la Estrategia Global para el Desarrollo de estadísticas Agrícolas y Rurales como básicos	No	Sí	No	No	No	Registros administrativos	Anual	Ministerio de Agricultura, Ganadería, Bosques y Medio ambiente
Número de alumnos en formaciones agropecuarias	No	Sí	No	No	No	Registros administrativos	Anual	Ministerio de Agricultura, Ganadería, Bosques y Medio ambiente
Número de centros de formación agropecuarias	No	Sí	No	No	No	Registros administrativos	Anual	Ministerio de Agricultura, Ganadería, Bosques y Medio ambiente
Número de organizaciones de productores agrícolas por tipo	No	Sí	No	No	No	Registros administrativos	Anual	Ministerio de Agricultura, Ganadería, Bosques y Medio ambiente
Número de miembros de organizaciones campesinas por sexo y edad	No	Sí	No	No	No	Registros administrativos	Anual	Ministerio de Agricultura, Ganadería, Bosques y Medio ambiente

Indicador	ODS	AG2063	AG2035	GMSGI	UNIC EF	Operación Estadística	Periodicidad	Responsable
Inventario y nacimientos anuales de ganado básico	No	Sí	No	No	No	Encuesta agrícola	Anual	Ministerio de Agricultura, Ganadería, Bosques y Medio ambiente
Producción de productos derivados de la ganadería (carne, huevos y lana, etc.)	No	Sí	No	No	No	Encuesta agrícola	Anual	Ministerio de Agricultura, Ganadería, Bosques y Medio ambiente
Valor de los alimentos procesados derivados de la ganadería	No	Sí	No	No	No	Encuesta agrícola	Anual	Ministerio de Agricultura, Ganadería, Bosques y Medio ambiente
Exportaciones en cantidad y valor (Cultivos básicos, ganadería básica, silvicultura básica, pesca básica)	No	Sí	No	No	No	Registros administrativos	Anual	Ministerio de Agricultura, Ganadería, Bosques y Medio ambiente
Importaciones en cantidad y valor (Cultivos básicos, ganadería básica, silvicultura básica, pesca básica)	No	Sí	No	No	No	Registros administrativos	Anual	Ministerio de Agricultura, Ganadería, Bosques y Medio ambiente
Superficie forestal como porcentaje de la superficie total	Sí	Sí	Sí	No	No	Registros administrativos	Anual	Ministerio de Agricultura, Ganadería, Bosques y Medio ambiente
Precios del productor de productos básicos (cultivos, ganadería, pesca silvicultura)	No	Sí	No	No	No	Encuesta agrícola	Anual	Ministerio de Agricultura, Ganadería, Bosques y Medio ambiente
Precios al consumidor de productos básicos (cultivos, ganadería, pesca silvicultura)	No	Sí	No	No	No	Encuesta agrícola	Anual	Ministerio de Comercio, Promoción de Pequeñas y Medianas Empresas
Cantidad de agua extraída y usada para las actividades agropecuarias	No	Sí	No	No	No	Encuesta agrícola	Anual	Ministerio de Agricultura, Ganadería, Bosques y Medio ambiente
Consumo de energía en actividades agropecuarias (KW)	No	Sí	No	No	No	Encuesta agrícola	Anual	Ministerio de Agricultura, Ganadería, Bosques y Medio ambiente
Cantidades de fertilizante y pesticidas utilizados en actividades agropecuarias	No	Sí	No	No	No	Encuesta agrícola	Anual	Ministerio de Agricultura, Ganadería, Bosques y Medio ambiente
Áreas equipadas para irrigación	No	Sí	No	No	No	Censo Agrícola	Decenal	Ministerio de Agricultura, Ganadería, Bosques y Medio ambiente
Número de maquinaria destinadas para actividades agropecuarias por tipo	No	Sí	No	No	No	Censo Agrícola	Decenal	Ministerio de Agricultura, Ganadería, Bosques y Medio ambiente
Jefes de hogares agrícolas por edad y sexo	No	Sí	No	No	No	Censo Agrícola	Decenal	Ministerio de Agricultura, Ganadería, Bosques y Medio ambiente

Indicador	ODS	AG2063	AG2035	GMSGI	UNIC EF	Operación Estadística	Periodicidad	Responsable
Miembros de los hogares agrícolas por sexo y edad	No	Sí	No	No	No	Censo Agrícola	Decenal	Ministerio de Agricultura, Ganadería, Bosques y Medio ambiente
Población agrícola por nivel de estudios	No	Sí	No	No	No	Censo Agrícola	Decenal	Ministerio de Agricultura, Ganadería, Bosques y Medio ambiente
Número de trabajadores contratados por productores agropecuarios	No	Sí	No	No	No	Censo Agrícola	Decenal	Ministerio de Agricultura, Ganadería, Bosques y Medio ambiente
Ingreso medio de hogares agrícolas	No	Sí	No	No	No	Encuesta agrícola	Anual	Ministerio de Agricultura, Ganadería, Bosques y Medio ambiente
Número de hogares agrícolas	No	Sí	No	No	No	Censo Agrícola	Decenal	Ministerio de Agricultura, Ganadería, Bosques y Medio ambiente
Proporción de la población agrícola sobre la población total	No	Sí	No	No	No	Censo Agrícola	Decenal	Ministerio de Agricultura, Ganadería, Bosques y Medio ambiente
Inversión privada en maquinaria, investigación y desarrollo e infraestructura del sector agropecuario	No	Sí	No	No	No	Censo Agrícola	Decenal	Ministerio de Agricultura, Ganadería, Bosques y Medio ambiente
Inversión privada en maquinaria, investigación y desarrollo e infraestructura del sector pesquero	No	Sí	No	No	No	Censo pesquero	Decenal	Ministerio de Pesca y Recursos Hídricos
Consumo de productos agropecuarios en cantidad y valor	No	Sí	No	No	No	Encuesta agrícola	Anual	Ministerio de Agricultura, Ganadería, Bosques y Medio ambiente
Proporción de sitios importantes para la biodiversidad terrestre y de agua dulce que están cubiertos por las áreas protegidas, por tipo de ecosistema	Sí	No	Sí	No	No	Registros administrativos	Anual	Ministerio de Agricultura, Ganadería, Bosques y Medio ambiente
Proporción de bosques en áreas legalmente protegidas	Sí	No	Sí	No	No	Registros administrativos	Anual	Ministerio de Agricultura, Ganadería, Bosques y Medio ambiente
Porcentaje de tierras degradadas en comparación con la superficie total	Sí	No	Sí	No	No	Registros administrativos	Anual	Ministerio de Agricultura, Ganadería, Bosques y Medio ambiente
Cobertura por zonas protegidas de lugares importantes para la diversidad biológica de las montañas	Sí	No	Sí	No	No	Registros administrativos	Anual	Ministerio de Agricultura, Ganadería, Bosques y Medio ambiente
Índice de cobertura verde de las montañas	Sí	No	Sí	No	No	Registros administrativos	Anual	Ministerio de Agricultura, Ganadería, Bosques y Medio ambiente
Índice de la lista roja	Si	No	Si	No	No	Registros administrativos	anual	Ministerio de Agricultura, Ganadería, Bosques y Medio ambiente
Proporción de la vida silvestre que fue cazado furtivamente u objeto de tráfico ilícito	Si	No	Si	No	No	Registros administrativos	anual	Ministerio de Agricultura, Ganadería, Bosques y Medio ambiente
Proporción del comercio detectado en fauna y flora silvestres, y sus productos, que es ilegal	No	No	Si	No	No	Registros administrativos	anual	Ministerio de Agricultura, Ganadería, Bosques y Medio ambiente

Anexo 11. Comité de elaboración de la ENDE

La elaboración de la ENDE 2021-2024 se llevó a cabo por el Instituto Nacional de Estadística (INEGE), quien sancionó, en su seno, una Orden Institucional n0 14 de fecha 12 de junio de 2020. Mediante esta Orden Institucional, se crea el Comité de Elaboración de la ENDE 2021-2024, cuyos miembros se hace mención abajo.

NUM.	NOMBRE Y APELLIDOS	FUNCIÓN	EMAIL
1	Ricardo Nsue NDEMESOGO OBONO	Director General de INEGE	ndemesogo@inege.gg
2	Fidel SEPA MEBULO	Director General Adjunto de INEGE	mebulo@inege.gg
3	Justina NCHUCHUMA AKAPO	Inspectora General de Servicio de INEGE	jnchuchuma@inege.gg
4	Monica Nchama MBA BINDANG	Jefa de Departamento de Coordinación y Normalización	mnchama@inege.gg
5	Francisco ABESO MOKUY	Jefe de Departamento de Administración y Finanzas	fabeso@inege.gg
6	Raimundo EDU ADA	Jefe de Departamento Estadísticas Demográficas y Sociales	redu@inege.gg
7	Agustín NDONG ESENG	Jefe de Departamento de TIC y difusión	andong@inege.gg
8	Millan Edu OKENVE	Jefe de Departamento de Censos y Encuestas	medu@inege.gg
9	Pascual Afugu ESONO MBENGONO	Jefe de Departamento de Estadísticas Económicas y Estudios Económicos	pafugu@inege.gg
10	José Ayong NDONG	Asesor Jurídico de INEGE	jayong@inege.gg
11	Gaspar EDU MBO	Jefe de Servicio de Metodología y Normalización	gedu@inege.gg
12	Escolástica Nsa AKIEME AFOGO	Jefa de Servicio de Planificación y Coordinación	ensa@inege.gg
13	Antonio Owono ELO NCHAMA	Jefe de Servicio de Cooperación Internacional	aowono@inege.gg
14	Mercedes Avomo NDONG	Jefa de Gabinete del DG y del Servicio de Administración	mavomo@inege.gg
15	Isabel Abegue MBA NSEFUMU	Jefa de Servicio de Recursos Humanos	labegue@inege.gg
16	Joaquín Angel MANGA OBONO	Jefe de Servicio de Comercio Exterior	jamanga@inege.gg

17	Ciriaco Edjang ESONO ANGUE	Jefe de Servicio de Estadísticas Demográficas	cedjang@inege.gg
18	Melchor Mba NVE AVOMO	Jefe de Servicio de Estadísticas Sociales	mnve@inege.gg
19	Oscar Eló NGUEMA ANDEME	Jefa de Servicio de TIC	oenquema@inege.gg
20	Ramón Bee ENGONGA OYANA	Jefe de Servicio de Cartografía y Muestreo	rnmicha@inege.gg
21	Salvador Nzamio ENZEMA MBANG	Jefe de Servicio de Operación de campo	snzamio@inege.gg
22	Santos Ndong ASEMBE ONA	Jefe de servicio de Difusión y Conservación	sndong@inege.gg
23	Matutina Ayecaba BINDANG	Jefa de servicio de estadísticas laborales y Condición de vida	mfadjaba@inege.gg
24	Manuel BACALE NAMANA	Jefe de servicio del IPC	mbacale@inege.gg
25	Frida Clemencia ADA	Jefa de servicio de Cuentas Nacionales	fcada@inege.gg
26	Eliseo Abeso EDJANG OBONO	Técnico	elisdeol@hotmail.com
27	Exuperancia Nse ABESO	Técnico	ensee@inege.gg
28	Mariano Obama BINDANG	Técnico	mobama@inege.gg
29	Casimiro MBEGA ANGUE	Técnico	cmbega@inege.gg
30	Remy Monlouis Bonnaire	Economista y estadístico principal, Banco Mundial	rmonlouisbonnair@worldbank.org
31	Alessia Giaume	Consultora en fortalecimiento estadístico nacional, Banco Mundial	agiaume@worldbank.org
32	Alejandro Medina Giopp	Especialista Senior en monitoreo y evaluación, Banco Mundial	amedinagiopp@worldbank.org
33	Alma de los Angeles Vargas Rodríguez	Consultora en fortalecimiento del sistema institucional, Banco Mundial	almavargas0305@gmail.com



INSTITUTO NACIONAL DE ESTADÍSTICA DE GUINEA ECUATORIAL

Edificio Abayak, 4ª Planta, Malabo II. Telf.: 222 196 72

www.inege.gq